

# Allianz Global Investors Fund - Allianz Global Water WT EUR

## Categoria Morningstar™

Azionari Settore Acqua

## Benchmark Morningstar

S&amp;P Global Water TR

Usato nel Report

## Benchmark Dichiarato

MSCI ACWI NR EUR

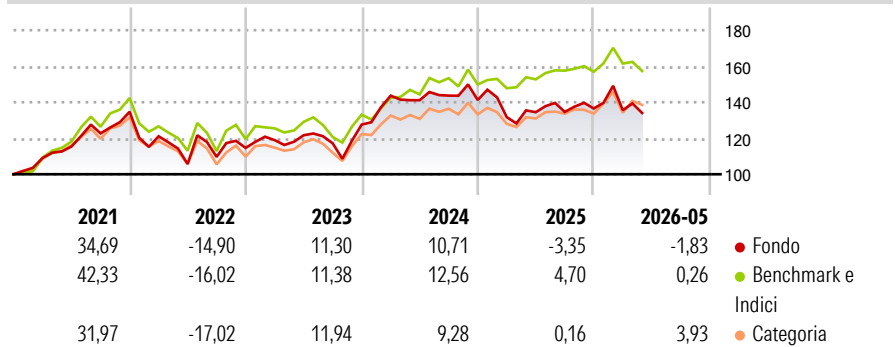
## Morningstar Rating™

★★

### Obiettivo d'Investimento Dichiarato

Long-term capital growth by investing in global Equity Markets with a focus on companies with an engagement in the area of water resource management in accordance with E/S characteristics.

### Rendimenti



### Misure di Rischio

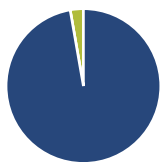
3Y Alpha	-3,27	3Y Sharpe Ratio	0,16
3Y Beta	0,99	3Y Std Dev	14,98
3Y R-Squared	78,84	3Y Risk	+Med
3Y Info Ratio	-0,51	5Y Risk	Med
3Y Tracking Error	7,79	10Y Risk	-Med

Basati su S&amp;P Global Water TR (dove applicabile)

Rend. Cumulati %	Fondo	Bmk	Cat	Rendimenti Trimestrali %	Q1	Q2	Q3	Q4
3-Mesi	1,42	2,43	9,18	2026	-0,71	-	-	-
6-Mesi	0,43	3,08	10,19	2025	-6,75	2,06	0,14	1,41
1-Anno	1,27	6,53	18,61	2024	12,59	-1,75	1,80	-1,68
3-Anni Ann.ti	4,44	8,58	7,78	2023	3,77	2,29	-3,68	8,85
5-Anni Ann.ti	3,68	6,92	1,36	2022	-10,09	-12,71	3,72	4,55
10-Anni Ann.ti	-	10,14	-					

Rendimenti aggiornati al 24/06/2026

### Portafoglio 31/05/2026



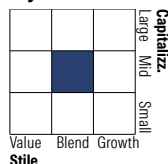
#### Asset Allocation %

- Azioni
- Obbligazioni
- Liquidità
- Altro

#### Netta

Azioni	97,25
Obbligazioni	0,00
Liquidità	2,75
Altro	0,00

#### Style Box Azionaria

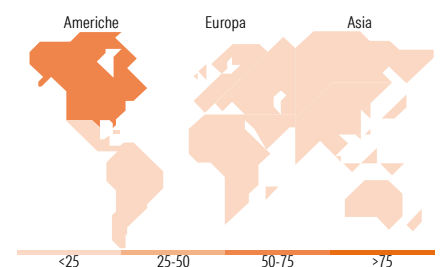


#### Mkt Cap %

Giant	0,00
Large	18,48
Medium	45,80
Small	32,21
Micro	3,51

#### Capitalizzazione media di mercato

Ave Mkt Cap USD	14.690,21
-----------------	-----------



### Titoli principali

Nome	Settore	%
Core & Main Inc Class A	Industria	4,27
Republic Services Inc	Industria	4,15
Waste Management Inc	Industria	4,06
United Utilities Group PLC...	Industria	3,98
Tetra Tech Inc	Industria	3,98
Flowserve Corp	Industria	3,92
Severn Trent PLC	Industria	3,91
Veolia Environnement SA	Industria	3,86
Companhia De Saneamento...	Industria	3,81
IDEX Corp	Industria	3,64
% Primi 10 Titoli sul Patrimonio		39,59
Numero Complessivo di Titoli Azionari		34
Numero Complessivo di Titoli Obbligazionari		0

### Distribuzione Settoriale %

Settore	Fondo
<b>Ciclico</b>	<b>2,96</b>
Materie Prime	2,96
Beni di Consumo Ciclici	-
Finanza	-
Immobiliare	-
<b>Sensibile</b>	<b>79,90</b>
Telecomunicazioni	-
Energia	-
Beni Industriali	76,39
Tecnologia	3,51
<b>Difensivo</b>	<b>17,14</b>
Beni Difensivi	-
Salute	-
Servizi di Pubblica Utilità	17,14

### Ripartizione Geografica %

Regione	Fondo
<b>America</b>	<b>67,81</b>
Stati Uniti	59,37
Canada	4,52
America Latina e Centrale	3,92
<b>Europa</b>	<b>27,12</b>
Regno Unito	16,42
Europa Occidentale - Euro	3,96
Europa Occidentale - Non Euro	6,74
Europa dell'Est	0,00
Africa	0,00
Medio Oriente	0,00
<b>Asia</b>	<b>5,07</b>
Giappone	5,07
Australasia	0,00
Asia - Paesi Sviluppati	0,00
Asia - Emergente	0,00

### Anagrafica

Società di Gestione	Allianz Global Investors GmbH	Patrimonio Classe (Mln)	28,84 EUR	Investimento Min. Ingresso	10.000.000 EUR
Telefono	+49 (0) 69 2443-1140	Domicilio	LUSSEMBURGO	Investimento Min. Successivo	-
Web	www.allianzglobalinvestor.s.de	Valuta del Fondo	EUR	T.E.R.	0,73%
Data di Partenza	08/02/2019	UCITS	Si	Spese correnti	0,74%
Nome del Gestore	Andreas Fruschki	Inc/Acc	Acc	Commissione di incentivo	-
Data Inizio Gestione	29/08/2018	ISIN	LU1942584456		
NAV (24/06/2026)	EUR 1.788,79				

See disclosures for more details

© 2026 Morningstar Italia. Tutti i diritti sono riservati. Le informazioni qui contenute: (1) sono proprietà di Morningstar, (2) non possono essere copiate, (3) non costituiscono consiglio di investimento; (4) sono fornite con scopi informativi; (5) sono ritenute attendibili da Morningstar che, pertanto, ne garantisce il maggior grado di accuratezza e completezza possibile, fatto salvo il caso in cui queste Le siano state fornite in modo errato e/o non completo dalle relative società prodotte; (6) sono estratte dai dati del fondo disponibili e riferiti a date temporali diverse. Morningstar non è responsabile per qualunque danno o perdita derivante da qualunque uso delle informazioni e chi visiona tali informazioni sarà responsabile dell'uso che andrà a farne. Non vi è naturalmente garanzia alcuna che i risultati del passato trovino un riscontro nel futuro.

# Allianz Global Investors Fund - Allianz Global Water WT EUR

Patrimonio Netto (Mln)

684,51 USD

(31/05/2026)