

# SSGA Luxembourg SICAV - State Street Europe Screened Enhanced Equity Fund B

Categoria Morningstar™  
**EUR Hedged**

Benchmark Morningstar

Not Categorized  
Usato nel Report

Benchmark Dichiarato

MSCI Europe NR EUR

Morningstar Rating™

Senza rating

## Obiettivo d'Investimento Dichiarato

L'obiettivo del Fondo è quello di cercare di superare il rendimento dell'Indice MSCI Europe Index (l'"Indice").

## Rendimenti



## Misure di Rischio

3Y Alpha	-	3Y Sharpe Ratio	-
3Y Beta	-	3Y Std Dev	-
3Y R-Squared	-	3Y Risk	-
3Y Info Ratio	-	5Y Risk	-
3Y Tracking Error	-	10Y Risk	-

## Rend. Cumulati %


Periodo	Fondo
3-Mesi	8,89
6-Mesi	17,76
1-Anno	27,46
3-Anni Ann.ti	-
5-Anni Ann.ti	-
10-Anni Ann.ti	-

Rendimenti aggiornati al 22/06/2021

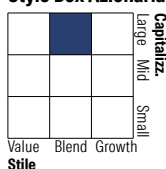
## Rendimenti

Periodo	Q1	Q2	Q3	Q4
<b>Trimestrali %</b>				
2026	-	-	-	-
2025	-	-	-	-
2024	-	-	-	-
2023	-	-	-	-
2022	-	-	-	-

## Portafoglio 28/02/2026



## Style Box Azionaria

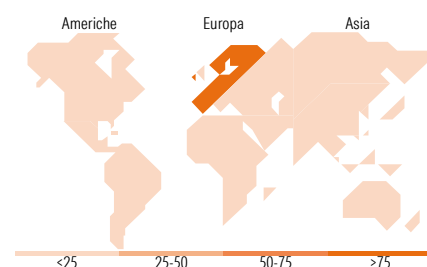


## Mkt Cap %

Category	Fondo
Giant	53,68
Large	30,78
Medium	15,36
Small	0,18
Micro	0,00

## Capitalizzazione media di mercato

Category	Fondo
Ave Mkt Cap EUR	67.556,6
	3



## Titoli principali

Nome	Settore	%
ASML Holding NV	●	3,80
Roche Holding AG	●	2,60
Novartis AG Registered Shares	●	2,50
AstraZeneca PLC	●	2,38
HSBC Holdings PLC	●	1,87
Nestle SA	●	1,65
Siemens AG	●	1,56
SAP SE	●	1,44
Unilever PLC	●	1,37
TotalEnergies SE	●	1,32
% Primi 10 Titoli sul Patrimonio		20,51
Numero Complessivo di Titoli Azionari		223
Numero Complessivo di Titoli Obbligazionari		0

## Distribuzione Settoriale %

Settore	Fondo
<b>Ciclico</b>	<b>35,82</b>
Materie Prime	5,31
Beni di Consumo Ciclici	6,86
Finanza	22,79
Immobiliare	0,86
<b>Sensibile</b>	<b>36,31</b>
Telecomunicazioni	3,62
Energia	4,39
Beni Industriali	20,19
Tecnologia	8,11
<b>Difensivo</b>	<b>27,86</b>
Beni Difensivi	8,66
Salute	14,22
Servizi di Pubblica Utilità	4,98

## Ripartizione Geografica %

Region	Fondo
<b>America</b>	<b>1,33</b>
Stati Uniti	1,33
Canada	0,00
America Latina e Centrale	0,00
<b>Europa</b>	<b>98,21</b>
Regno Unito	22,00
Europa Occidentale - Euro	51,50
Europa Occidentale - Non Euro	24,39
Europa dell'Est	0,32
Africa	0,00
Medio Oriente	0,00
<b>Asia</b>	<b>0,45</b>
Giappone	0,00
Australasia	0,00
Asia - Paesi Sviluppati	0,45
Asia - Emergente	0,00

## Anagrafica

Società di Gestione	State Street Global Advisors Europe Limited	Patrimonio Classe (Mln)	78,29 EUR	Investimento Min. Ingresso	10.000.000 EUR
Telefono	+353 1 776 3000	Domicilio	LUSSEMBURGO	Investimento Min. Successivo	5.000 EUR
Web	-	Valuta del Fondo	EUR	T.E.R.	0,09%
Data di Partenza	01/02/2019	UCITS	Si	Spese correnti	0,10%
Nome del Gestore	-	Inc/Acc	Acc	Commissione di incentivo	-
Data Inizio Gestione	-	ISIN	LU1861334800		
NAV (22/06/2021)	EUR 12,99				
Patrimonio Netto (Mln)	451,51 EUR				

(28/02/2026)