

# SSGA Luxembourg SICAV - State Street North America Screened Enhanced Equity

Categoria Morningstar™  
**Fund BEUR Hedged**

Benchmark Morningstar  
 Not Categorized  
 Usato nel Report

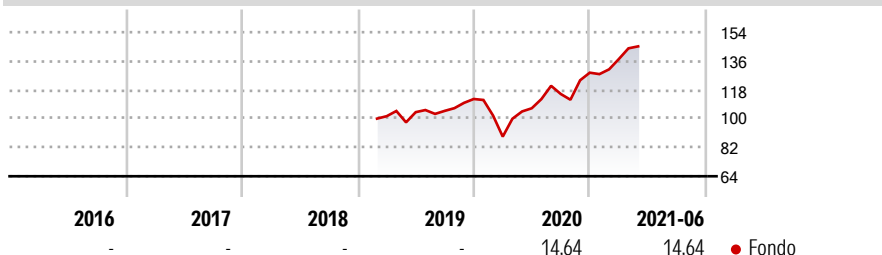
Benchmark Dichiarato  
 MSCI North America NR USD

Morningstar Rating™  
 Senza rating

## Obiettivo d'Investimento Dichiarato

L'obiettivo del Fondo è quello di cercare di superare il rendimento dell'Indice MSCI North America Index (dividendi netti reinvestiti) ("l'Indice"). I dati MSCI non possono essere riprodotti o utilizzati per altre finalità. MSCI non fornisce alcuna garanzia, non ha redatto né approvato la presente relazione e non ha responsabilità in proposito.

## Rendimenti



## Misure di Rischio

3Y Alpha	-	3Y Sharpe Ratio	-
3Y Beta	-	3Y Std Dev	-
3Y R-Squared	-	3Y Risk	-
3Y Info Ratio	-	5Y Risk	-
3Y Tracking Error	-	10Y Risk	-

## Rend. Cumulati %


Periodo	Rend. Cumulati %
3-Mesi	8,18
6-Mesi	15,78
1-Anno	37,60
3-Anni Ann.ti	-
5-Anni Ann.ti	-
10-Anni Ann.ti	-

Rendimenti aggiornati al 22/06/2021

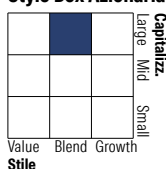
## Rendimenti

Periodo	Q1	Q2	Q3	Q4
2026	-	-	-	-
2025	-	-	-	-
2024	-	-	-	-
2023	-	-	-	-
2022	-	-	-	-

## Portafoglio 30/09/2025



## Style Box Azionaria

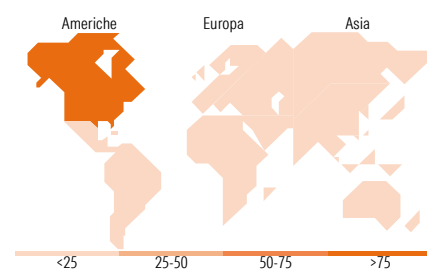


## Mkt Cap %

Mkt Cap %	Fondo
Giant	42,66
Large	28,33
Medium	28,63
Small	0,38
Micro	0,00

## Capitalizzazione media di mercato

Capitalizzazione media di mercato	Fondo
Ave Mkt Cap USD	308.798,92



## Titoli principali

Nome	Settore	%
NVIDIA Corp	7,62	
Apple Inc	5,81	
Microsoft Corp	5,62	
Amazon.com Inc	3,38	
Broadcom Inc	2,65	
Alphabet Inc Class A	2,43	
Meta Platforms Inc Class A	2,32	
Alphabet Inc Class C	2,08	
Tesla Inc	1,71	
E-mini S&P 500 Future Dec 25	-	1,32
% Primi 10 Titoli sul Patrimonio		34,94
Numero Complessivo di Titoli Azionari		228
Numero Complessivo di Titoli Obbligazionari		0

## Distribuzione Settoriale %

Distribuzione Settoriale %	Fondo
<b>Ciclico</b>	<b>28,38</b>
Materie Prime	2,37
Beni di Consumo Ciclici	10,18
Finanza	13,96
Immobiliare	1,87
<b>Sensibile</b>	<b>56,17</b>
Telecomunicazioni	9,91
Energia	3,52
Beni Industriali	7,62
Tecnologia	35,11
<b>Difensivo</b>	<b>15,45</b>
Beni Difensivi	4,72
Salute	8,59
Servizi di Pubblica Utilità	2,15

## Ripartizione Geografica %

Ripartizione Geografica %	Fondo
<b>America</b>	<b>99,64</b>
Stati Uniti	95,12
Canada	4,49
America Latina e Centrale	0,03
<b>Europa</b>	<b>0,36</b>
Regno Unito	0,00
Europa Occidentale - Euro	0,00
Europa Occidentale - Non Euro	0,36
Europa dell'Est	0,00
Africa	0,00
Medio Oriente	0,00
<b>Asia</b>	<b>0,00</b>
Giappone	0,00
Australasia	0,00
Asia - Paesi Sviluppati	0,00
Asia - Emergente	0,00

## Anagrafica

Società di Gestione	State Street Global Advisors Europe Limited	Patrimonio Classe (Mln)	30,13 EUR	Investimento Min. Ingresso	10.000.000 EUR
Telefono	+353 1 776 3000	Domicilio	LUSSEMBURGO	Investimento Min. Successivo	5.000 EUR
Web	-	Valuta del Fondo	EUR	T.E.R.	-
Data di Partenza	01/02/2019	UCITS	Si	Spese correnti	0,10%
Nome del Gestore	-	Inc/Acc	Acc	Commissione di incentivo	-
Data Inizio Gestione	-	ISIN	LU1861335013		
NAV (22/06/2021)	EUR 15,08				
Patrimonio Netto (Mln)	103,48 USD				

(30/09/2025)