

DWS Invest ESG Equity Income FCH (P) USD

Categoria Morningstar™

Azionari Altri Settori

Benchmark Morningstar

Not Categorized

Usato nel Report

Benchmark Dichiarato

Not Benchmarked

Morningstar Rating™

Senza rating

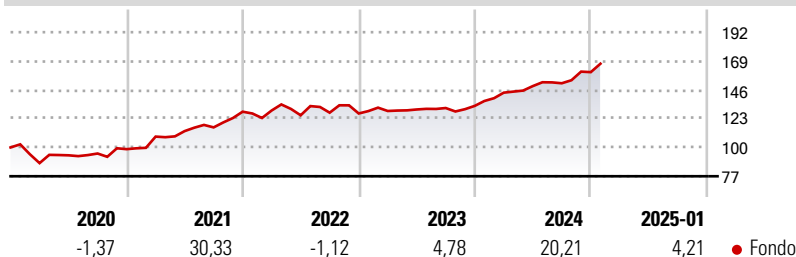
Obiettivo d'Investimento Dichiarato

Obiettivo della politica d'investimento di Deutsche Invest I ESG Equity Income è il conseguimento di un rendimento superiore alla media. Almeno il 70% del patrimonio del comparto sarà investito in azioni da emittenti nazionali ed esteri che potrebbero offrire un rendimento azionario superiore alla media, in base alle previsioni. Almeno il 51% del patrimonio del comparto è investito in azioni quotate per la negoziazione ufficiale in borsa oppure comprese o ammesse in un mercato organizzato e che non sono unità di un fondo d'investimento. Ai fini della presente politica d'investimento e in conformità alla definizione riportata nel Codice tedesco regolante l'investimento di capitali (KAGB), un mercato organizzato è un mercato che è...

Misure di Rischio

3Y Alpha	-	3Y Sharpe Ratio	0,81
3Y Beta	-	3Y Std Dev	8,90
3Y R-Squared	-	3Y Risk	-
3Y Info Ratio	-	5Y Risk	-
3Y Tracking Error	-	10Y Risk	-

Rendimenti



Rend. Cumulati %

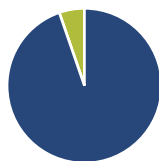
Periodo	Fondo
3-Mesi	7,69
6-Mesi	11,49
1-Anno	20,76
3-Anni Ann.ti	9,93
5-Anni Ann.ti	9,80
10-Anni Ann.ti	-

Rendimenti aggiornati al 04/02/2025

Rendimenti

Periodo	Q1	Q2	Q3	Q4
2025	-	-	-	-
2024	7,92	3,64	1,53	5,86
2023	1,57	0,93	0,89	1,30
2022	0,74	-2,95	1,64	-0,50
2021	10,16	4,03	2,63	10,81

Portafoglio 31/12/2024



Asset Allocation %

Azioni	94,72
Obbligazioni	0,00
Liquidità	5,28
Altro	0,00

Netta

Azioni	94,72
Obbligazioni	0,00
Liquidità	5,28
Altro	0,00

Style Box

Azionaria

Capitalizzazione	Value	Blend	Growth
Large			
Mid			
Small			

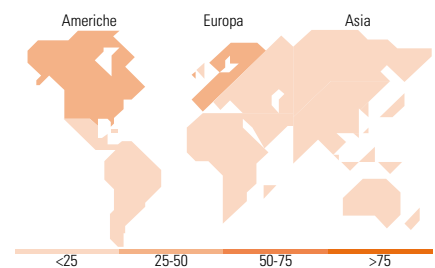
Stile

Mkt Cap %

Dimensione	Fondo
Giant	36,74
Large	50,54
Medium	12,71
Small	0,00
Micro	0,00

Capitalizzazione media di mercato

Ave Mkt Cap USD	84.982,4
	7



Titoli principali

Nome	Settore	%
Taiwan Semiconductor...	🏭	3,93
Merck & Co Inc	🏠	2,44
AXA SA	🏭	2,43
HSBC Holdings PLC	🏭	2,32
National Grid PLC	💡	2,26
Novartis AG Registered Shares	🏠	2,12
AbbVie Inc	🏠	2,11
DBS Group Holdings Ltd	🏭	2,08
Wheaton Precious Metals Corp	🏭	2,02
DNB Bank ASA	🏭	2,01
% Primi 10 Titoli sul Patrimonio		23,73
Numero Complessivo di Titoli Azionari		78
Numero Complessivo di Titoli Obbligazionari		0

Distribuzione Settoriale %

Settore	Fondo
Ciclico	27,60
Materie Prime	4,88
Beni di Consumo Ciclici	2,50
Finanza	19,38
Immobiliare	0,83
Sensibile	40,09
Telecomunicazioni	6,70
Energia	2,69
Beni Industriali	10,67
Tecnologia	20,02
Difensivo	32,31
Beni Difensivi	7,74
Salute	16,67
Servizi di Pubblica Utilità	7,90

Ripartizione Geografica %

Regione	Fondo
America	45,15
Stati Uniti	39,89
Canada	5,26
America Latina e Centrale	0,00
Europa	41,86
Regno Unito	6,38
Europa Occidentale - Euro	23,67
Europa Occidentale - Non Euro	11,81
Europa dell'Est	0,00
Africa	0,00
Medio Oriente	0,00
Asia	12,99
Giappone	3,85
Australasia	0,00
Asia - Paesi Sviluppati	8,15
Asia - Emergente	0,99

Anagrafica

Società di Gestione	DWS Investment S.A.	Patrimonio Classe (Mln)	3,03 USD	Investimento Min. Ingresso	2.000.000 USD
Telefono	+352 42101-1	(04/02/2025)		Investimento Min. Successivo	-
Web	www.dws.lu	Domicilio	LUSSEMBURGO	T.E.R.	-
Data di Partenza	15/02/2019	Valuta del Fondo	USD	Spese correnti	0,86%
Nome del Gestore	Martin Berberich	UCITS	Si	Commissione di incentivo	-
Data Inizio Gestione	07/08/2017	Inc/Acc	Acc		
NAV (04/02/2025)	USD 175,25	ISIN	LU1932912873		

DWS Invest ESG Equity Income FCH (P) USD

Patrimonio Netto (Mln) 2.686,33 USD

(31/12/2024)