

DWS Invest ESG European Small/Mid Cap TFD

Categoria Morningstar™

Azionari Europa Mid Cap

Benchmark Morningstar

Morningstar Developed Europe Small-Mid

Cap Target Market Exposure NR EUR

Usato nel Report

Benchmark Dichiarato

Not Benchmarked

Morningstar Rating™

★★★

Obiettivo d'Investimento Dichiarato

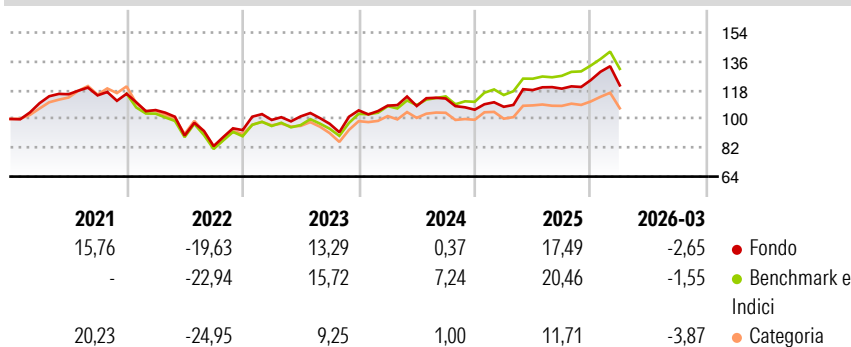
This sub-fund promotes environmental and social characteristics and reports as product in accordance with article 8(1) of Regulation (EU) 2019/2088 on sustainability-related disclosures in the financial services sector ("SFDR"). While the sub-fund does not have as its objective a sustainable investment, it will invest a minimum proportion of its assets in sustainable investments as defined by article 2 (17) SFDR. The sub-fund's investment objective is to achieve the highest possible appreciation of capital in euro, in combination with a reasonable annual distribution of income. The sub-fund is actively managed and is not managed in reference to a benchmark. At least 80% of the sub-fund's assets are invested in equities.

Misure di Rischio

3Y Alpha	-4,44	3Y Sharpe Ratio	0,34
3Y Beta	1,07	3Y Std Dev	13,40
3Y R-Squared	90,06	3Y Risk	Med
3Y Info Ratio	-1,02	5Y Risk	Med
3Y Tracking Error	4,31	10Y Risk	-

Basati su Morningstar Developed Europe Small-Mid Cap Target Market Exposure NR EUR (dove applicabile)

Rendimenti

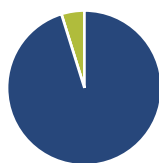


Rend. Cumulati %	Fondo	Bmk	Cat
3-Mesi	0,21	1,29	-0,65
6-Mesi	4,91	6,30	2,24
1-Anno	19,62	21,61	13,11
3-Anni Ann.ti	8,38	12,59	5,56
5-Anni Ann.ti	2,55	5,67	0,46
10-Anni Ann.ti	-	-	-

Rendimenti aggiornati al 24/04/2026

Rendimenti	Q1	Q2	Q3	Q4
2026	-2,65	-	-	-
2025	1,72	9,73	0,74	4,49
2024	2,80	-0,23	4,32	-6,20
2023	6,83	2,24	-4,55	8,66
2022	-8,81	-15,08	-7,37	12,03

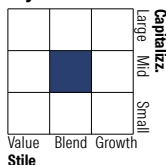
Portafoglio 28/02/2026



Asset Allocation %

Azioni	95,18
Obbligazioni	0,00
Liquidità	4,82
Altro	0,00

Style Box Azionaria

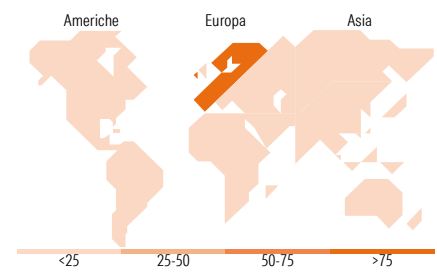


Mkt Cap %

Fondo	0,00
Giant	6,25
Large	88,34
Medium	5,41
Small	0,00
Micro	0,00

Capitalizzazione media di mercato

Fondo	7.044,08
Ave Mkt Cap EUR	



Titoli principali

Nome	Settore	%
Bawag Group AG Ordinary Shares	🏦	3,66
Aperam SA	🏭	3,40
EDP Renovaveis SA	💡	2,99
SIG Group AG Ordinary Shares	🏠	2,98
Subsea 7 SA	🌊	2,69
Siegfried Holding AG	🇨🇭	2,49
Nexans	⚙️	2,40
Hellenic Telecommunication...	📶	2,35
Euronext NV	🏢	2,34
Elis SA	⚙️	2,25
% Primi 10 Titoli sul Patrimonio		27,56
Numero Complessivo di Titoli Azionari		66
Numero Complessivo di Titoli Obbligazionari		0

Distribuzione Settoriale %

	Fondo
Ciclico	46,73
Materie Prime	8,75
Beni di Consumo Ciclici	10,70
Finanza	20,64
Immobiliare	6,65
Sensibile	40,90
Telecomunicazioni	5,66
Energia	2,83
Beni Industriali	28,23
Tecnologia	4,17
Difensivo	12,37
Beni Difensivi	3,60
Salute	3,84
Servizi di Pubblica Utilità	4,93

Ripartizione Geografica %

	Fondo
America	1,76
Stati Uniti	0,00
Canada	1,76
America Latina e Centrale	0,00
Europa	98,24
Regno Unito	9,53
Europa Occidentale - Euro	66,07
Europa Occidentale - Non Euro	22,64
Europa dell'Est	0,00
Africa	0,00
Medio Oriente	0,00
Asia	0,00
Giappone	0,00
Australasia	0,00
Asia - Paesi Sviluppati	0,00
Asia - Emergente	0,00

Anagrafica

Società di Gestione	DWS Investment S.A.	Patrimonio Classe (Mln)	32,97 EUR	Investimento Min. Ingresso	-
Telefono	+352 42101-1	(24/04/2026)		Investimento Min. Successivo	-
Web	www.dws.lu	Domicilio	LUSSEMBURGO	T.E.R.	-
Data di Partenza	15/02/2019	Valuta del Fondo	EUR	Spese correnti	0,80%
Nome del Gestore	Philipp Schweneke	UCITS	Si	Commissione di incentivo	-
Data Inizio Gestione	01/10/2018	Inc/Acc	Inc		
NAV (24/04/2026)	EUR 176,76	ISIN	LU1932939645		

DWS Invest ESG European Small/Mid Cap TFD

Patrimonio Netto (Mln)

270,10 EUR

(28/02/2026)