

Stewart Investors Asia Pacific Leaders Fund Class VI EUR (Accumulation)

Categoria Morningstar™

Azionari Asia-Pacifico ex Giappone

Benchmark Morningstar

Morningstar Asia Pacific ex-Japan Target

Market Exposure NR USD

Usato nel Report

Benchmark Dichiarato

MSCI AC Asia Pac Ex JPN NR EUR

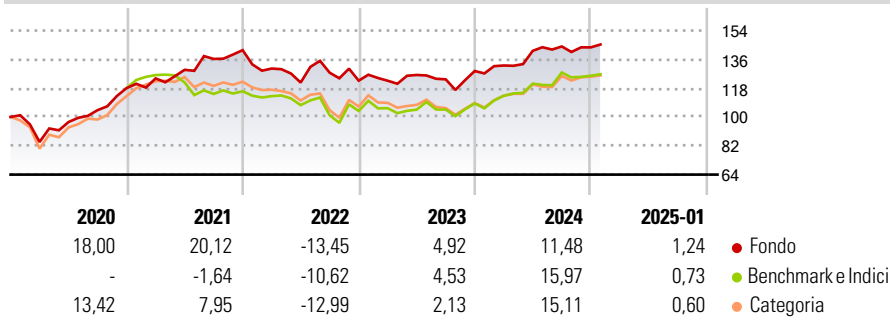
Morningstar Rating™

★★★★

Obiettivo d'Investimento Dichiarato

The investment objective of the Fund is to achieve long term capital appreciation.

Rendimenti



Misure di Rischio

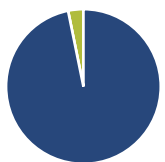
3Y Alpha	-1,86	3Y Sharpe Ratio	0,11
3Y Beta	0,68	3Y Std Dev	11,45
3Y R-Squared	76,99	3Y Risk	Basso
3Y Info Ratio	-0,08	5Y Risk	Basso
3Y Tracking Error	8,84	10Y Risk	Basso

Basati su Morningstar Asia Pacific ex-Japan Target Market Exposure NR USD (dove applicabile)

Rend. Cumulati %	Fondo	Bmk	Cat	Rendimenti Trimestrali %	Q1	Q2	Q3	Q4
3-Mesi	1,70	0,81	1,75	2025	-	-	-	-
6-Mesi	2,34	8,32	8,73	2025	-	-	-	-
1-Anno	12,49	17,99	17,09	2024	2,68	6,93	1,93	-0,39
3-Anni Ann.ti	3,23	3,76	2,59	2023	-0,02	2,93	-2,16	4,21
5-Anni Ann.ti	7,27	4,25	5,46	2022	-8,12	-6,71	5,06	-3,89
10-Anni Ann.ti	6,18	5,24	5,80	2021	5,16	4,32	5,27	4,02

Rendimenti aggiornati al 04/02/2025

Portafoglio 31/12/2024



Asset Allocation %	Netta
Azioni	96,81
Obbligazioni	0,00
Liquidità	3,19
Altro	0,00

Style Box

Azionaria

Capitalizz.	Value	Blend	Growth
Large			
Mid			
Small			

Capitalizzazione

media di mercato

Ave Mkt Cap USD

37.934,0

0

Mkt Cap %

Fondo	Fondo
Giant	59,08
Large	38,83
Medium	2,09
Small	0,00
Micro	0,00

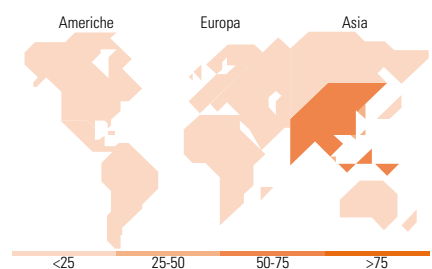
Capitalizzazione

media di mercato

Ave Mkt Cap USD

37.934,0

0



Titoli principali

Nome	Settore	%
Mahindra & Mahindra Ltd	Industria	8,85
Oversea-Chinese Banking Corp...	Banca	5,78
HDFC Bank Ltd	Banca	5,65
Hoya Corp	Industria	5,33
Taiwan Semiconductor...	Industria	4,29
Tata Consultancy Services Ltd	Industria	3,97
Dr Reddy's Laboratories Ltd	Industria	3,80
Tech Mahindra Ltd	Industria	3,63
Samsung Electronics Co Ltd	Industria	3,47
Midea Group Co Ltd Class A	Industria	3,34
% Primi 10 Titoli sul Patrimonio		48,11
Numero Complessivo di Titoli Azionari		40
Numero Complessivo di Titoli Obbligazionari		0

Distribuzione Settoriale %

Distribuzione Settoriale %	Fondo
Ciclico	31,36
Materie Prime	-
Beni di Consumo Ciclici	13,12
Finanza	18,23
Immobiliare	-
Sensibile	37,45
Telecomunicazioni	4,98
Energia	-
Beni Industriali	7,64
Tecnologia	24,83
Difensivo	31,20
Beni Difensivi	9,64
Salute	21,55
Servizi di Pubblica Utilità	-

Ripartizione Geografica %

Ripartizione Geografica %	Fondo
America	1,16
Stati Uniti	1,16
Canada	0,00
America Latina e Centrale	0,00
Europa	0,00
Regno Unito	0,00
Europa Occidentale - Euro	0,00
Europa Occidentale - Non Euro	0,00
Europa dell'Est	0,00
Africa	0,00
Medio Oriente	0,00
Asia	98,84
Giappone	8,86
Australasia	9,56
Asia - Paesi Sviluppati	26,97
Asia - Emergente	53,44

Anagrafica

Società di Gestione	First Sentier Investors (Ireland) Limited	Patrimonio Classe (Mln)	299,77 EUR	Investimento Min. Ingresso	1.000 EUR
Telefono	-	Domicilio	IRLANDA	Investimento Min. Successivo	-
Web	-	Valuta del Fondo	EUR	T.E.R.	-
Data di Partenza	18/02/2019	UCITS	Si	Spese correnti	0,89%
Nome del Gestore	David Gait	Inc/Acc	Acc	Commissione di incentivo	-
Data Inizio Gestione	18/02/2019	ISIN	IE00BFY85M14		
NAV (04/02/2025)	EUR 3,49				
Patrimonio Netto (Mln)	975,97 USD				

(31/12/2024)