

# Stewart Investors Asia Pacific Leaders Fund Class I EUR (Distributing)

## Categoria Morningstar™

Azionari Asia-Pacifico ex Giappone

## Benchmark Morningstar

Morningstar Asia Pacific ex-Japan Target

Market Exposure NR USD

Usato nel Report

## Benchmark Dichiarato

MSCI AC Asia Pac Ex JPN NR EUR

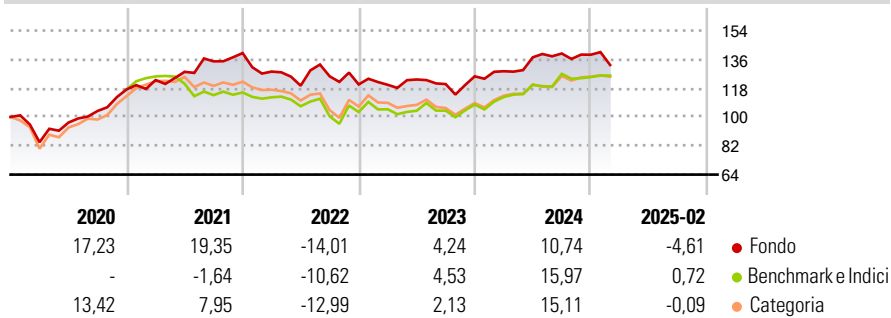
## Morningstar Rating™

★★★

### Obiettivo d'Investimento Dichiarato

The investment objective of the Fund is to achieve long term capital appreciation.

### Rendimenti



### Misure di Rischio

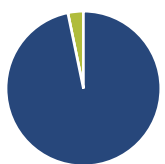
3Y Alpha	-3,70	3Y Sharpe Ratio	-0,03
3Y Beta	0,68	3Y Std Dev	11,81
3Y R-Squared	73,40	3Y Risk	Basso
3Y Info Ratio	-0,29	5Y Risk	Basso
3Y Tracking Error	9,36	10Y Risk	Basso

Basati su Morningstar Asia Pacific ex-Japan Target Market Exposure NR USD (dove applicabile)

Rend. Cumulati %	Fondo	Bmk	Cat	Rendimenti Trimestrali %	Q1	Q2	Q3	Q4
3-Mesi	-10,79	-5,47	-6,11	2025	-	-	-	-
6-Mesi	-7,82	3,04	3,53	2025	-	-	-	-
1-Anno	-1,89	7,96	7,08	2024	2,52	6,75	1,76	-0,56
3-Anni Ann.ti	0,26	3,72	2,09	2023	-0,19	2,77	-2,32	4,04
5-Anni Ann.ti	8,05	6,61	6,82	2022	-8,27	-6,86	4,89	-4,05
10-Anni Ann.ti	3,65	4,29	4,63	2021	4,99	4,15	5,10	3,85

Rendimenti aggiornati al 12/03/2025

### Portafoglio 31/01/2025



Asset Allocation %	Netta
Azioni	96,76
Obbligazioni	0,00
Liquidità	3,24
Altro	0,00

### Style Box

#### Azionaria

Capitalizz.	Value	Blend	Growth
Large			
Mid			
Small			

#### Capitalizzazione

#### media di mercato

Ave Mkt Cap USD

38.658,6

7

### Mkt Cap %

Fondo	Fondo
Giant	64,29
Large	33,11
Medium	2,60
Small	0,00
Micro	0,00

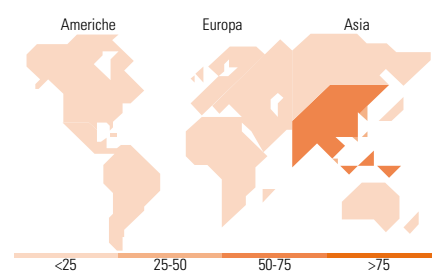
### Capitalizzazione

#### media di mercato

Ave Mkt Cap USD

38.658,6

7



### Titoli principali

Nome	Settore	%
Mahindra & Mahindra Ltd	Industria	8,66
Oversea-Chinese Banking Corp...	Banca	6,02
Hoya Corp	Industria	5,69
HDFC Bank Ltd	Banca	5,31
Taiwan Semiconductor...	Industria	4,50
Tata Consultancy Services Ltd	Industria	3,90
Tech Mahindra Ltd	Industria	3,50
Samsung Electronics Co Ltd	Industria	3,44
Shenzhen Inovance Technology...	Industria	3,30
Midea Group Co Ltd Class A	Industria	3,28
% Primi 10 Titoli sul Patrimonio		47,60
Numero Complessivo di Titoli Azionari		41
Numero Complessivo di Titoli Obbligazionari		0

### Distribuzione Settoriale %

Distribuzione Settoriale %	Fondo
<b>Ciclico</b>	<b>31,16</b>
Materie Prime	-
Beni di Consumo Ciclici	13,19
Finanza	17,97
Immobiliare	-
<b>Sensibile</b>	<b>37,55</b>
Telecomunicazioni	4,73
Energia	-
Beni Industriali	7,69
Tecnologia	25,14
<b>Difensivo</b>	<b>31,29</b>
Beni Difensivi	9,50
Salute	21,78
Servizi di Pubblica Utilità	-

### Ripartizione Geografica %

Ripartizione Geografica %	Fondo
<b>America</b>	<b>1,27</b>
Stati Uniti	1,27
Canada	0,00
America Latina e Centrale	0,00
<b>Europa</b>	<b>0,00</b>
Regno Unito	0,00
Europa Occidentale - Euro	0,00
Europa Occidentale - Non Euro	0,00
Europa dell'Est	0,00
Africa	0,00
Medio Oriente	0,00
<b>Asia</b>	<b>98,73</b>
Giappone	9,09
Australasia	9,71
Asia - Paesi Sviluppati	28,06
Asia - Emergente	51,87

### Anagrafica

Società di Gestione	First Sentier Investors (Ireland) Limited	Patrimonio Classe (Mln)	28,76 EUR	Investimento Min. Ingresso	1.000 EUR
Telefono	-	Domicilio	IRLANDA	Investimento Min. Successivo	500 EUR
Web	-	Valuta del Fondo	EUR	T.E.R.	-
Data di Partenza	18/02/2019	UCITS	Si	Spese correnti	1,55%
Nome del Gestore	David Gait	Inc/Acc	Inc	Commissione di incentivo	-
Data Inizio Gestione	18/02/2019	ISIN	IE00BFY85N21		
NAV (12/03/2025)	EUR 2,99				
Patrimonio Netto (Mln)	983,32 USD				

(31/01/2025)