

Oddo BHF Artificial Intelligence CR-USD

Categoria Morningstar™

Azionari Settore Tecnologia

Benchmark Morningstar

Morningstar Global Technology NR USD
Usato nel Report

Benchmark Dichiarato

MSCI World NR EUR

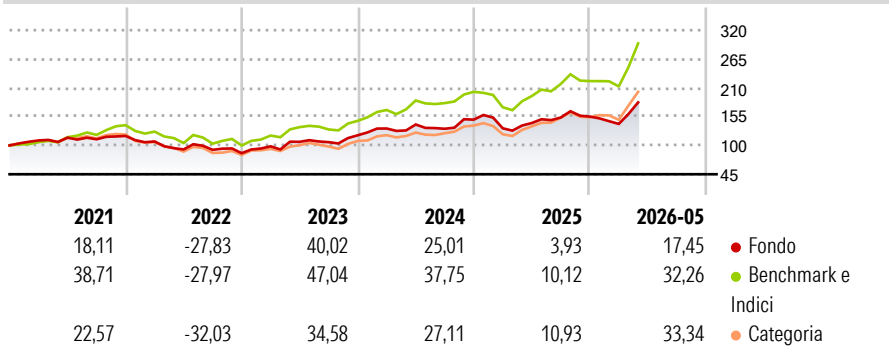
Morningstar Rating™

★★★

Obiettivo d'Investimento Dichiarato

The Sub-Fund seeks capital growth by investing into global listed equities with exposure to the global mega trend “artificial intelligence” via a selection of related sub themes.

Rendimenti



Misure di Rischio

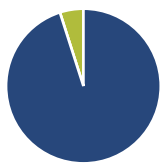
3Y Alpha	-5,57	3Y Sharpe Ratio	0,84
3Y Beta	0,84	3Y Std Dev	20,21
3Y R-Squared	85,57	3Y Risk	-Med
3Y Info Ratio	-1,46	5Y Risk	-Med
3Y Tracking Error	8,36	10Y Risk	-

Basati su Morningstar Global Technology NR USD (dove applicabile)

Rend. Cumulati %	Fondo	Bmk	Cat	Rendimenti Trimestrali %	Q1	Q2	Q3	Q4
3-Mesi	23,55	34,27	37,96	2026	-9,04	-	-	-
6-Mesi	17,73	30,98	48,69	2025	-11,08	7,56	7,38	1,20
1-Anno	30,89	54,72	86,43	2024	10,83	5,78	-5,79	13,18
3-Anni Ann.ti	19,08	30,37	34,29	2023	15,31	8,80	-0,67	12,37
5-Anni Ann.ti	10,40	20,99	18,20	2022	-8,89	-14,15	-0,74	-7,03
10-Anni Ann.ti	-	-	-					

Rendimenti aggiornati al 19/06/2026

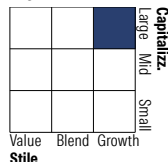
Portafoglio 31/05/2026



Asset Allocation %

Azioni	95,07
Obbligazioni	0,00
Liquidità	4,93
Altro	0,00

Style Box Azionaria

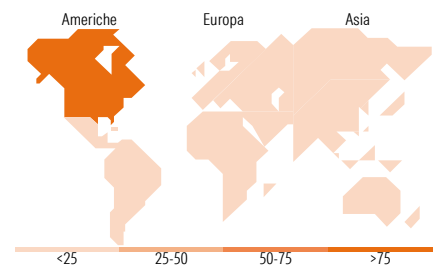


Mkt Cap %

Giant	65,96
Large	18,38
Medium	13,30
Small	2,37
Micro	0,00

Capitalizzazione media di mercato

Ave Mkt Cap USD	518.033,86
-----------------	------------



Titoli principali

Nome	Settore	%
NVIDIA Corp	📠	5,42
Alphabet Inc Class A	📠	5,25
Amazon.com Inc	📠	5,22
Advanced Micro Devices Inc	📠	5,19
Microsoft Corp	📠	4,70
Apple Inc	📠	3,78
Broadcom Inc	📠	2,71
ServiceNow Inc	📠	2,65
SK Hynix Inc	📠	2,63
Taiwan Semiconductor...	📠	2,55
% Primi 10 Titoli sul Patrimonio		40,11
Numero Complessivo di Titoli Azionari		60
Numero Complessivo di Titoli Obbligazionari		0

Distribuzione Settoriale %

	Fondo
Ciclico	15,53
Materie Prime	-
Beni di Consumo Ciclici	9,80
Finanza	5,74
Immobiliare	-
Sensibile	78,59
Telecomunicazioni	8,52
Energia	-
Beni Industriali	9,11
Tecnologia	60,96
Difensivo	5,88
Beni Difensivi	-
Salute	5,88
Servizi di Pubblica Utilità	-

Ripartizione Geografica %

	Fondo
America	78,13
Stati Uniti	76,16
Canada	0,81
America Latina e Centrale	1,16
Europa	5,47
Regno Unito	0,00
Europa Occidentale - Euro	5,47
Europa Occidentale - Non Euro	0,00
Europa dell'Est	0,00
Africa	0,00
Medio Oriente	0,00
Asia	16,40
Giappone	2,53
Australasia	0,00
Asia - Paesi Sviluppati	8,39
Asia - Emergente	5,48

Anagrafica

Società di Gestione	ODDO BHF Asset Management SAS	Patrimonio Classe (Mln)	8,20 USD	Investimento Min. Ingresso	100 USD
Telefono	+33.1.44.51.80.28	Domicilio	LUSSEMBURGO	Investimento Min. Successivo	1/1.000 Quota
Web	HTTP://AM.ODDO-BHF.COM	Valuta del Fondo	USD	T.E.R.	2,58%
Data di Partenza	14/01/2019	UCITS	Si	Spese correnti	1,73%
Nome del Gestore	-	Inc/Acc	Acc	Commissione di incentivo	20,00%
Data Inizio Gestione	19/12/2018	ISIN	LU1833932780		
NAV (19/06/2026)	USD 257,95				

See disclosures for more details

© 2026 Morningstar Italia. Tutti i diritti sono riservati. Le informazioni qui contenute: (1) sono proprietà di Morningstar, (2) non possono essere copiate, (3) non costituiscono consiglio di investimento; (4) sono fornite con scopi informativi; (5) sono ritenute attendibili da Morningstar che, pertanto, ne garantisce il maggior grado di accuratezza e completezza possibile, fatto salvo il caso in cui queste Le siano state fornite in modo errato e/o non completo dalle relative società prodotte; (6) sono estratte dai dati del fondo disponibili e riferiti a date temporali diverse. Morningstar non è responsabile per qualunque danno o perdita derivante da qualunque uso delle informazioni e chi visiona tali informazioni sarà responsabile dell'uso che andrà a farne. Non vi è naturalmente garanzia alcuna che i risultati del passato trovino un riscontro nel futuro.

Oddo BHF Artificial Intelligence CR-USD

Patrimonio Netto (Mln) 1.221,10 USD

(31/05/2026)