

# Generation Dynamic PIR T PPGDYP

## Categoria Morningstar™

Bilanciati Aggressivi EUR

## Benchmark Morningstar

Morningstar Euro Aggressive Target

Allocation NR EUR

Usato nel Report

## Benchmark Dichiarato

Not Benchmarked

## Morningstar Rating™

Senza rating

### Obiettivo d'Investimento Dichiarato

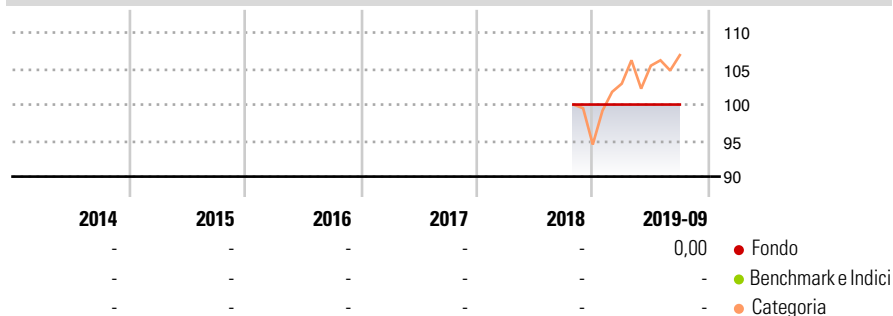
Il Fondo investe, in ciascun anno solare, per almeno il 70% dell'attivo in strumenti finanziari (indicati nel seguente paragrafo) anche non negoziati nei mercati regolamentati o nei sistemi multilaterali di negoziazione, emessi o stipulati con imprese che svolgono attività diverse da quella immobiliare, residenti nel territorio dello Stato italiano o in Stati membri dell'Unione Europea o in Stati aderenti all'Accordo sullo Spazio economico europeo con una stabile organizzazione in Italia.

### Misure di Rischio

3Y Alpha	-	3Y Sharpe Ratio	-
3Y Beta	-	3Y Std Dev	-
3Y R-Squared	-	3Y Risk	-
3Y Info Ratio	-	5Y Risk	-
3Y Tracking Error	-	10Y Risk	-

Basati su Morningstar Euro Aggressive Target Allocation NR EUR (dove applicabile)

### Rendimenti



Rend. Cumulati %	Fondo	Bmk	Cat	Rendimenti Trimestrali %	Q1	Q2	Q3	Q4
3-Mesi	0,00	-0,32	-1,84	2025	-	-	-	-
6-Mesi	0,00	4,34	3,90	2024	-	-	-	-
1-Anno	-	8,78	6,11	2023	-	-	-	-
3-Anni Ann.ti	-	8,40	4,73	2022	-	-	-	-
5-Anni Ann.ti	-	10,82	6,55	2021	-	-	-	-
10-Anni Ann.ti	-	-	-					

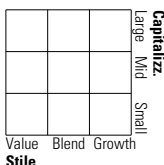
Rendimenti aggiornati al 30/09/2019

### Portafoglio -

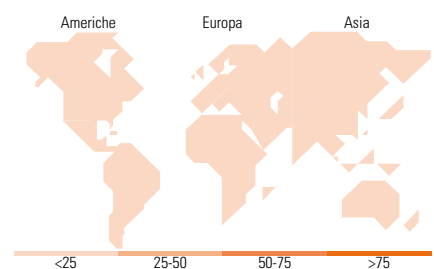
#### Asset Allocation % Netta

#### Morningstar Style Box®

##### Stile Azionario



##### Reddito Fisso



#### Titoli principali

Nome	Settore	%
% Primi 10 Titoli sul Patrimonio		0,00
Numero Complessivo di Titoli Azionari		-
Numero Complessivo di Titoli Obbligazionari		-

#### Distribuzione Settoriale %

	Fondo
Ciclico	0,00
Sensibile	0,00
Difensivo	0,00

#### Fixed Income Sector Weightings %

	Fondo
Governativo	0,00
Societario	0,00
Cartolarizzazioni	0,00
Enti Locali	0,00
Liquidità ed equivalenti	0,00
Derivati	0,00

#### Ripartizione Geografica %

	Fondo
<b>America</b>	<b>0,00</b>
Stati Uniti	-
Canada	-
America Latina e Centrale	-
<b>Europa</b>	<b>0,00</b>
Regno Unito	-
Europa Occidentale - Euro	-
Europa Occidentale - Non Euro	-
Europa dell'Est	-
Africa	-
Medio Oriente	-
<b>Asia</b>	<b>0,00</b>
Giappone	-
Australasia	-
Asia - Paesi Sviluppati	-
Asia - Emergente	-

### Anagrafica

Società di Gestione	Euregio Plus SGR S.p.A.	Patrimonio Classe (Mln)	-	Investimento Min. Ingresso	-
Telefono	+39 0471 068 700	Domicilio	ITALIA	Investimento Min. Successivo	-
Web	https://www.euregioplus.com/	Valuta del Fondo	EUR	T.E.R.	-
Data di Partenza	25/10/2018	UCITS	Si	Spese correnti	1,08%
Nome del Gestore	-	Inc/Acc	Acc	Commissione di incentivo	10,00%
Data Inizio Gestione	21/08/2018	ISIN	IT0005347585		
NAV (30/09/2019)	EUR 100,00				
Patrimonio Netto (Mln)	-				