

# THEAM Quant Dispersion US J EUR H

**Categoria Morningstar™**

Alt - Volatilità

**Benchmark Morningstar**
Not Categorized  
Usato nel Report
**Benchmark Dichiarato**

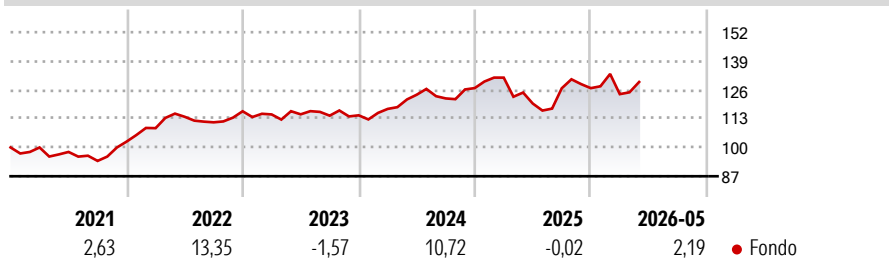
Not Benchmarked

**Morningstar Rating™**

Senza rating

**Obiettivo d'Investimento Dichiarato**

-

**Rendimenti**

**Misure di Rischio**

3Y Alpha	-	3Y Sharpe Ratio	0,12
3Y Beta	-	3Y Std Dev	10,02
3Y R-Squared	-	3Y Risk	-
3Y Info Ratio	-	5Y Risk	-
3Y Tracking Error	-	10Y Risk	-

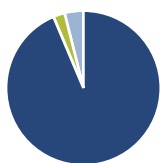
**Rend. Cumulati %**

Periodo	Fondo
3-Mesi	10,48
6-Mesi	6,81
1-Anno	11,17
3-Anni Ann.ti	5,49
5-Anni Ann.ti	6,73
10-Anni Ann.ti	-

Rendimenti aggiornati al 25/06/2026

**Rendimenti**

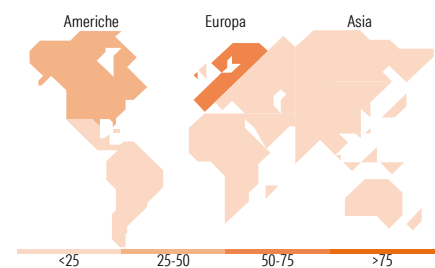
Periodo	Q1	Q2	Q3	Q4
2026	-2,13	-	-	-
2025	3,72	-8,88	5,75	0,04
2024	2,52	5,46	-1,36	3,82
2023	-1,23	0,05	-0,53	0,15
2022	5,91	4,73	-2,20	4,48

**Portafoglio 30/04/2026**

**Asset Allocation %**

Azioni	93,65
Obbligazioni	0,00
Liquidità	2,42
Altro	3,93

**Fixed Income Style**
**Box™**

Qualità Credito		Sensibilità ai Tassi	
Alto	Basso	Bassa	Alta

**Fondo**  
 Duration Effettiva -  
 Maturità effettiva -  
 Qualità Credito Media

**Titoli principali**

Nome	Settore	%
Enel SpA	🏠	9,58
Skanska AB Class B	⚙️	9,09
Sandvik AB	⚙️	9,03
Boliden AB	🏭	8,23
Advanced Micro Devices Inc	💻	5,01
ON Semiconductor Corp	💻	4,86
AutoZone Inc	🚗	4,81
Epiroc AB Ordinary Shares -...	⚙️	4,53
Ultra Beauty Inc	🚗	4,41
Alfa Laval AB	⚙️	4,36
% Primi 10 Titoli sul Patrimonio		63,91
Numero Complessivo di Titoli Azionari		21
Numero Complessivo di Titoli Obbligazionari		0

**Fixed Income Sector Weightings %**

Settore	Fondo
🏠 Governativo	0,01
⚙️ Societario	0,00
🏠 Cartolarizzazioni	0,00
🏠 Enti Locali	0,00
💻 Liquidità ed equivalenti	100,43
📄 Derivati	-0,44

Coupon Range %	Fondo
0 coupon	0,00
Da 0 a 4 cedole	0,00
Da 4 a 6 cedole	0,00
Da 6 a 8 cedole	0,00
Da 8 a 10 cedole	0,00
Da 10 a 12 cedole	0,00
Oltre 12 cedole	0,00

**Ripartizione Geografica %**

Regione	Fondo
<b>America</b>	<b>43,39</b>
Stati Uniti	39,55
Canada	0,00
America Latina e Centrale	3,84
<b>Europa</b>	<b>56,61</b>
Regno Unito	0,00
Europa Occidentale - Euro	10,23
Europa Occidentale - Non Euro	46,38
Europa dell'Est	0,00
Africa	0,00
Medio Oriente	0,00
<b>Asia</b>	<b>0,00</b>
Giappone	0,00
Australasia	0,00
Asia - Paesi Sviluppati	0,00
Asia - Emergente	0,00

**Anagrafica**

Società di Gestione	BNP PARIBAS ASSET MANAGEMENT Europe	Patrimonio Classe (Mln)	11,06 EUR	Investimento Min. Ingresso	10.000.000 USD
Telefono	+33 (0)145 252 525	Domicilio	FRANCIA	Investimento Min. Successivo	-
Web	www.bnpparibas-am.fr	Valuta del Fondo	EUR	T.E.R.	-
Data di Partenza	16/04/2019	UCITS	Si	Spese correnti	0,51%
Nome del Gestore	Solène Deharbonnier	Inc/Acc	Acc	Commissione di incentivo	-
Data Inizio Gestione	15/05/2018	ISIN	FR0013396934		
NAV (25/06/2026)	EUR 127,96				
Patrimonio Netto (Mln)	129,90 USD				

(30/04/2026)

[See disclosures for more details](#)

© 2026 Morningstar Italia. Tutti i diritti sono riservati. Le informazioni qui contenute: (1) sono proprietà di Morningstar, (2) non possono essere copiate, (3) non costituiscono consiglio di investimento; (4) sono fornite con scopi informativi; (5) sono ritenute attendibili da Morningstar che, pertanto, ne garantisce il maggior grado di accuratezza e completezza possibile, fatto salvo il caso in cui queste Le siano state fornite in modo errato e/o non completo dalle relative società prodotte; (6) sono estratte dai dati del fondo disponibili e riferiti a date temporali diverse. Morningstar non è responsabile per qualunque danno o perdita derivante da qualunque uso delle informazioni e chi visiona tali informazioni sarà responsabile dell'uso che andrà a farne. Non vi è naturalmente garanzia alcuna che i risultati del passato trovino un riscontro nel futuro.