

BNY Mellon Blockchain Innovation Fund USD E Acc

Categoria Morningstar™

Azionari Settore Tecnologia

Benchmark Morningstar

Morningstar Global Technology Target

Market Exposure NR USD

Usato nel Report

Benchmark Dichiarato

MSCI ACWI NR USD

Morningstar Rating™

★★

Obiettivo d'Investimento Dichiarato

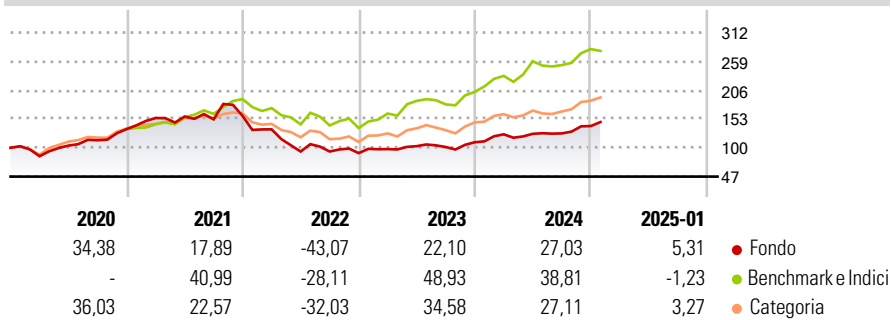
The Sub-Fund aims to achieve long-term capital growth by primarily investing in digital assets companies. The Sub-Fund invests primarily (meaning at least 80% of the Sub-Fund's Net Asset Value) in equity and equity-related securities including but not limited to common and preference shares, stock purchase rights, warrants, American depository receipts and global depository receipts (collectively "Depository Receipts"), listed real estate investment trusts ("REITs"), and equity-related FDI in digital assets companies located worldwide.

Misure di Rischio

3Y Alpha	-10,49	3Y Sharpe Ratio	0,16
3Y Beta	0,86	3Y Std Dev	20,72
3Y R-Squared	75,86	3Y Risk	Med
3Y Info Ratio	-1,10	5Y Risk	+Med
3Y Tracking Error	11,68	10Y Risk	-

Basati su Morningstar Global Technology Target Market Exposure NR USD (dove applicabile)

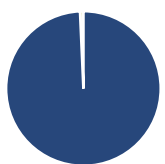
Rendimenti



Rend. Cumulati %	Fondo	Bmk	Cat	Rendimenti Trimestrali %	Q1	Q2	Q3	Q4
3-Mesi	13,67	8,02	10,43	2025	-	-	-	-
6-Mesi	16,18	17,63	22,66	2025	-	-	-	-
1-Anno	31,70	26,47	26,68	2025	13,32	0,72	0,61	10,63
3-Anni Ann.ti	3,50	17,75	9,47	2024	8,20	5,53	-1,53	8,59
5-Anni Ann.ti	7,45	20,84	14,91	2023	-15,49	-30,50	0,13	-3,19
10-Anni Ann.ti	-	-	-	2022	15,17	1,76	-3,29	4,01

Rendimenti aggiornati al 31/01/2025

Portafoglio 31/12/2024



Asset Allocation %	Netta
● Azioni	99,30
● Obbligazioni	0,00
● Liquidità	0,70
● Altro	0,00

Style Box

Azionaria

Capitalizz.	Value	Blend	Growth
Large			
Mid			
Small			

Capitalizzazione media di mercato

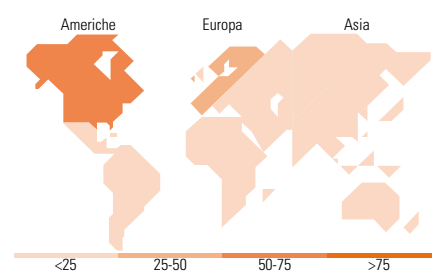
Ave Mkt Cap USD	Fondo
	122.670,25

Mkt Cap %

Mkt Cap %	Fondo
Giant	48,05
Large	28,46
Medium	13,21
Small	3,00
Micro	7,28

Capitalizzazione media di mercato

Ave Mkt Cap USD	Fondo
	122.670,25



Titoli principali

Nome	Settore	%
WisdomTree Inc	IT	7,23
NVIDIA Corp	IT	7,23
Block Inc Class A	IT	6,17
Microsoft Corp	IT	5,73
Taiwan Semiconductor...	IT	5,18
JPMorgan Chase & Co	Finanza	4,76
Alphabet Inc Class A	IT	4,73
Universal Music Group NV	Media	4,72
Mastercard Inc Class A	Finanza	4,20
Accenture PLC Class A	IT	3,82
% Primi 10 Titoli sul Patrimonio		53,76
Numero Complessivo di Titoli Azionari		32
Numero Complessivo di Titoli Obbligazionari		0

Distribuzione Settoriale %

Distribuzione Settoriale %	Fondo
Ciclico	33,92
Materie Prime	-
Beni di Consumo Ciclici	5,67
Finanza	28,24
Immobiliare	-
Sensibile	62,40
Telecomunicazioni	10,69
Energia	-
Beni Industriali	9,78
Tecnologia	41,92
Difensivo	3,69
Beni Difensivi	-
Salute	1,52
Servizi di Pubblica Utilità	2,17

Ripartizione Geografica %

Ripartizione Geografica %	Fondo
America	58,36
Stati Uniti	58,36
Canada	0,00
America Latina e Centrale	0,00
Europa	27,38
Regno Unito	0,00
Europa Occidentale - Euro	25,13
Europa Occidentale - Non Euro	2,25
Europa dell'Est	0,00
Africa	0,00
Medio Oriente	0,00
Asia	14,26
Giappone	7,02
Australasia	0,00
Asia - Paesi Sviluppati	7,24
Asia - Emergente	0,00

Anagrafica

Società di Gestione	BNY Mellon Fund Management (Lux) S.A.	Patrimonio Classe (Mln)	0,03 USD	Investimento Min. Ingresso	-
Telefono	-	(31/01/2025)		Investimento Min. Successivo	-
Web	http://www.bnymellonam.com	Domicilio	IRLANDA	T.E.R.	-
Data di Partenza	19/02/2019	Valuta del Fondo	USD	Spese correnti	0,63%
Nome del Gestore	Brock Campbell	UCITS	Si	Commissione di incentivo	-
Data Inizio Gestione	07/05/2024	Inc/Acc	Acc		
NAV (31/01/2025)	USD 1,52	ISIN	IE00BHPHQ173		

BNY Mellon Blockchain Innovation Fund USD E Acc

Patrimonio Netto (Mln) 35,45 USD

(31/12/2024)