

BNY Mellon Blockchain Innovation Fund EUR E Acc

Categoria Morningstar™

Azionari Settore Tecnologia

Benchmark Morningstar

Morningstar Global Technology NR USD

Usato nel Report

Benchmark Dichiarato

MSCI ACWI NR USD

Morningstar Rating™

★★

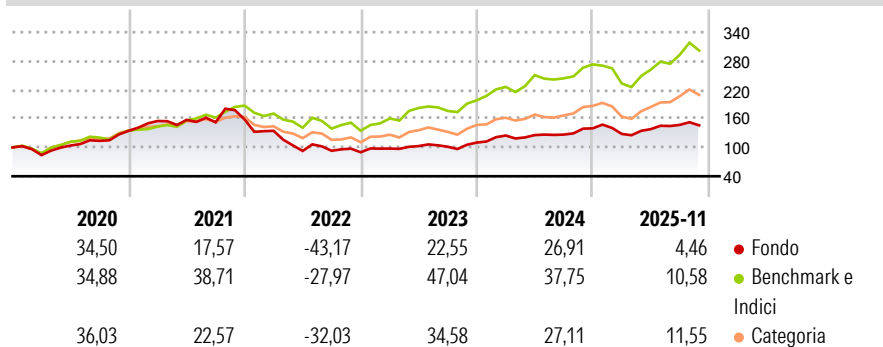
Obiettivo d'Investimento Dichiarato

The Sub-Fund aims to achieve long-term capital growth by primarily investing in digital assets companies. The Sub-Fund invests primarily (meaning at least 80% of the Sub-Fund's Net Asset Value) in equity and equity-related securities including but not limited to common and preference shares, stock purchase rights, warrants, American depositary receipts and global depositary receipts (collectively "Depositary Receipts"), listed real estate investment trusts ("REITs"), and equity-related FDI in digital assets companies located worldwide.

Misure di Rischio


3Y Alpha	-2,46	3Y Sharpe Ratio	0,76
3Y Beta	0,68	3Y Std Dev	15,48
3Y R-Squared	68,37	3Y Risk	Basso
3Y Info Ratio	-1,10	5Y Risk	Med
3Y Tracking Error	10,81	10Y Risk	-

Basati su Morningstar Global Technology NR USD (dove applicabile)

Rendimenti


Rend. Cumulati %	Fondo	Bmk	Cat	Rendimenti Trimestrali %	Q1	Q2	Q3	Q4
3-Mesi	1,53	11,46	9,06	2025	-8,32	7,79	6,46	-
6-Mesi	7,80	21,36	22,57	2024	13,36	0,70	0,79	10,31
1-Anno	2,46	11,41	13,57	2023	8,71	5,32	-1,37	8,52
3-Anni Ann.ti	14,73	27,81	23,47	2022	-14,90	-31,06	0,32	-3,45
5-Anni Ann.ti	2,84	18,67	12,96	2021	15,25	1,55	-3,26	3,84
10-Anni Ann.ti	-	-	-					

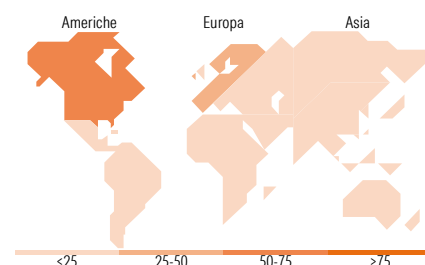
Rendimenti aggiornati al 04/12/2025

Portafoglio 31/10/2025

Mkt Cap %

Giant	56,23
Large	22,12
Medium	13,07
Small	1,31
Micro	7,27

Capitalizzazione media di mercato

Ave Mkt Cap GBP	129.195,90
-----------------	------------


Titoli principali

Nome	Settore	%
NVIDIA Corp	8,92	
WisdomTree Inc	6,74	
Taiwan Semiconductor...	6,44	
Microsoft Corp	5,77	
Alphabet Inc Class A	5,76	
JPMorgan Chase & Co	5,06	
Block Inc Class A	4,51	
SBI Holdings Inc	4,21	
Universal Music Group NV	4,05	
Siemens AG ADR	3,94	
% Primi 10 Titoli sul Patrimonio	55,41	
Numero Complessivo di Titoli Azionari	33	
Numero Complessivo di Titoli Obbligazionari	0	

Distribuzione Settoriale %

Ciclico	33,14
Materie Prime	-
Beni di Consumo Ciclici	5,23
Finanza	27,92
Immobiliare	-
Sensibile	63,58
Telecomunicazioni	11,74
Energia	-
Beni Industriali	10,20
Tecnologia	41,64
Difensivo	3,28
Beni Difensivi	-
Salute	0,73
Servizi di Pubblica Utilità	2,55

Ripartizione Geografica %

America	54,48
Stati Uniti	54,48
Canada	0,00
America Latina e Centrale	0,00
Europa	25,98
Regno Unito	0,00
Europa Occidentale - Euro	23,80
Europa Occidentale - Non Euro	2,18
Europa dell'Est	0,00
Africa	0,00
Medio Oriente	0,00
Asia	19,54
Giappone	8,91
Australasia	0,00
Asia - Paesi Sviluppati	10,63
Asia - Emergente	0,00

Anagrafica

Società di Gestione	BNY Mellon Fund Management (Lux) S.A.	Patrimonio Classe (Mln)	0,10 EUR	Investimento Min. Ingresso	-
Telefono	-	(04/12/2025)		Investimento Min. Successivo	-
Web	http://www.bnymellonam.com	Domicilio	IRLANDA	T.E.R.	-
Data di Partenza	19/02/2019	Valuta del Fondo	EUR	Spese correnti	0,70%
Nome del Gestore	Brock Campbell	UCITS	Si	Commissione di incentivo	-
Data Inizio Gestione	07/05/2024	Inc/Acc	Acc		
NAV (04/12/2025)	EUR 1,65	ISIN	IE00BHPQ397		

BNY Mellon Blockchain Innovation Fund EUR E Acc

Patrimonio Netto (Mln)	39,83 GBP
(31/10/2025)	