

FI Institutional US Small Cap Core Equity Selection Fund B USD Class

Categoria Morningstar™

Azionari USA Small Cap

Benchmark Morningstar

Morningstar US Small Cap Extended NR

USD

Usato nel Report

Benchmark Dichiarato

Russell 2000 TR USD

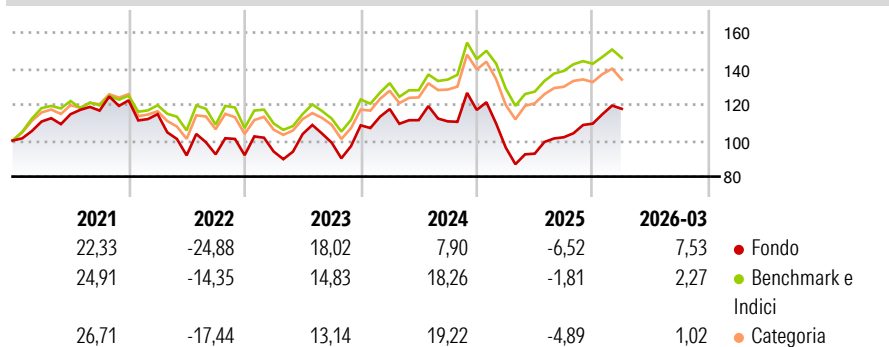
Morningstar Rating™

★★

Obiettivo d'Investimento Dichiarato

The investment objective of the Fund is to outperform the Russell 2000 Index by investing primarily in US equity securities. Neither the Fund nor the Investment Manager guarantees any level of return or risk on investments. There is no assurance that the investment objective of the Fund will actually be achieved.

Rendimenti



Misure di Rischio

3Y Alpha	-2,88	3Y Sharpe Ratio	0,32
3Y Beta	1,20	3Y Std Dev	22,15
3Y R-Squared	93,36	3Y Risk	Alto
3Y Info Ratio	-0,34	5Y Risk	Alto
3Y Tracking Error	6,79	10Y Risk	-

Basati su Morningstar US Small Cap Extended NR USD (dove applicabile)

Rend. Cumulati %

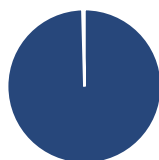
	Fondo	Bmk	Cat
3-Mesi	8,27	0,34	0,55
6-Mesi	23,10	7,55	8,86
1-Anno	51,45	33,43	32,13
3-Anni Ann.ti	11,01	12,23	10,70
5-Anni Ann.ti	2,30	5,19	4,69
10-Anni Ann.ti	-	-	-

Rendimenti aggiornati al 13/04/2026

Rendimenti

Trimestrali %	Q1	Q2	Q3	Q4
2026	7,53	-	-	-
2025	-17,85	-3,51	9,80	7,41
2024	8,34	-5,25	-0,59	5,75
2023	2,20	10,36	-4,63	9,72
2022	-6,26	-19,97	0,64	-0,50

Portafoglio 28/02/2026



Asset Allocation %

Azioni	99,59
Obbligazioni	0,00
Liquidità	0,41
Altro	0,00

Style Box Azionaria

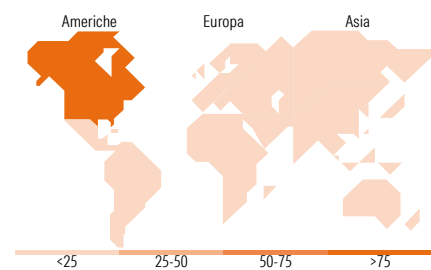


Mkt Cap %

Giant	0,00
Large	0,00
Medium	8,94
Small	68,13
Micro	22,94

Capitalizzazione media di mercato

Ave Mkt Cap USD 6.091,78



Titoli principali

Nome	Settore	%
Evercore Inc Class A	Finanza	2,84
Advanced Energy Industries Inc	Energia	2,77
MYR Group Inc	Finanza	2,59
Lumentum Holdings Inc	Tecnologia	2,46
Stifel Financial Corp	Finanza	2,38
Powell Industries Inc	Energia	2,31
EnerSys	Energia	2,22
Coherent Corp	Tecnologia	2,20
Terex Corp	Finanza	2,20
Lincoln Electric Holdings Inc	Finanza	1,97
% Primi 10 Titoli sul Patrimonio		23,94
Numero Complessivo di Titoli Azionari		84
Numero Complessivo di Titoli Obbligazionari		0

Distribuzione Settoriale %

	Fondo
Ciclico	34,54
Materie Prime	2,77
Beni di Consumo Ciclici	9,68
Finanza	20,81
Immobiliare	1,28
Sensibile	48,86
Telecomunicazioni	-
Energia	7,17
Beni Industriali	25,35
Tecnologia	16,34
Difensivo	16,60
Beni Difensivi	1,96
Salute	14,65
Servizi di Pubblica Utilità	-

Ripartizione Geografica %

	Fondo
America	100,00
Stati Uniti	100,00
Canada	0,00
America Latina e Centrale	0,00
Europa	0,00
Regno Unito	0,00
Europa Occidentale - Euro	0,00
Europa Occidentale - Non Euro	0,00
Europa dell'Est	0,00
Africa	0,00
Medio Oriente	0,00
Asia	0,00
Giappone	0,00
Australasia	0,00
Asia - Paesi Sviluppati	0,00
Asia - Emergente	0,00

Anagrafica

Società di Gestione	Fisher Investments	Patrimonio Classe (Mln)	2,43 USD	Investimento Min. Ingresso	-
Telefono	(800) 851-8845	(10/04/2026)		Investimento Min. Successivo	-
Web	institutional.fisherinvestments.com/en-us	Domicilio	IRLANDA	T.E.R.	-
Data di Partenza	14/02/2019	Valuta del Fondo	USD	Spese correnti	1,95%
Nome del Gestore	-	UCITS	Si	Commissione di incentivo	-
Data Inizio Gestione	30/06/2016	Inc/Acc	Acc		
NAV (13/04/2026)	USD 181,59	ISIN	IE00BZ974154		
Patrimonio Netto (Mln)	31,66 USD				

(28/02/2026)