

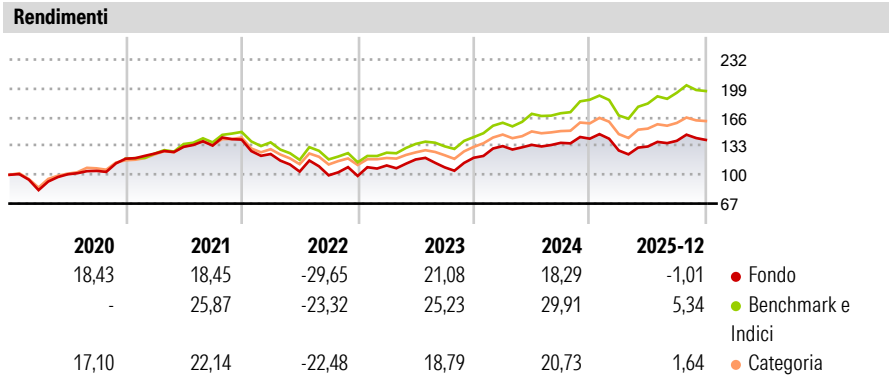
Robeco Global Multi-Thematic M2 EUR Capitalisation

Categoria Morningstar™	Benchmark Morningstar	Benchmark Dichiarato	Morningstar Rating™
Azionari Internazionali Large Cap Growth	Morningstar Global Growth Target Market	MSCI ACWI NR EUR	★★
Exposure NR USD			
Usato nel Report			

Obiettivo d'Investimento Dichiarato

Il Fondo investe in trend di crescita globale strutturata. Il primo di questi trend è la "Digitalizzazione". La maggior parte dell'economia globale è già stata digitalizzata o lo sarà presto. Ciò rappresenta un potenziale enorme e sarà una piattaforma per nuovi prodotti e servizi quali il medico digitale o la banca digitale. Il secondo tema è il Rinascimento Industriale USA, in cui vediamo, per la prima volta in 20 anni, un aumento nella produzione USA e una flessione delle importazioni. Il terzo trend si basa sull'invecchiare rimanendo in salute. La combinazione di una popolazione che sta invecchiando e Paesi che non sono disposti o non sono in grado di aumentare la spesa sanitaria è una pessima miscela. Le società che saranno in grado di...


Misure di Rischio			
3Y Alpha	-8,42	3Y Sharpe Ratio	0,67
3Y Beta	1,14	3Y Std Dev	14,60
3Y R-Squared	90,21	3Y Risk	+Med
3Y Info Ratio	-1,42	5Y Risk	+Med
3Y Tracking Error	5,32	10Y Risk	-
Basati su Morningstar Global Growth Target Market Exposure NR USD (dove applicabile)			



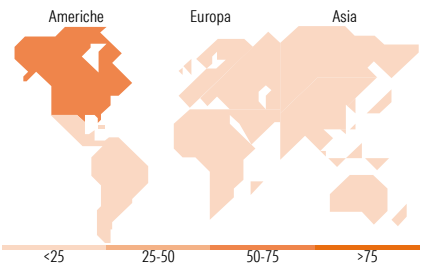
Rend. Cumulati %	Fondo	Bmk	Cat	Rendimenti	Q1	Q2	Q3	Q4
3-Mesi	3,03	3,50	3,15	Trimestrali %				
6-Mesi	7,46	9,62	7,48	2026	-	-	-	-
1-Anno	0,01	7,72	2,54	2025	-9,58	3,60	4,90	0,73
3-Anni Ann.ti	11,20	19,45	12,12	2024	11,18	1,07	1,72	3,49
5-Anni Ann.ti	3,56	11,07	6,52	2023	12,17	6,16	-7,69	10,14
10-Anni Ann.ti	-	-	-	2022	-11,77	-16,28	-4,11	-0,67

Rendimenti aggiornati al 16/01/2026

Portafoglio 30/11/2025



Style Box Azionaria	Mkt Cap %	Fondo
Value	Giant	51,66
Blend	Large	29,68
Growth	Medium	14,28
	Small	4,11
	Micro	0,27
Capitalizzazione media di mercato		Fondo
Ave Mkt Cap EUR		165.059,65



Titoli principali		
Nome	Settore	%
NVIDIA Corp	ICT	5,43
Taiwan Semiconductor...	ICT	4,77
Alphabet Inc Class A	ICT	3,93
Microsoft Corp	ICT	3,84
Amazon.com Inc	ICT	3,49
Contemporary Amperex...	Batterie	2,84
Thermo Fisher Scientific Inc	Salute	2,70
Intuitive Surgical Inc	Salute	2,37
Analog Devices Inc	ICT	2,26
Tencent Holdings Ltd	ICT	2,25
% Primi 10 Titoli sul Patrimonio		33,87
Numero Complessivo di Titoli Azionari		72
Numero Complessivo di Titoli Obbligazionari		0

Distribuzione Settoriale %		Fondo
Ciclico		21,06
Materie Prime		-
Beni di Consumo Ciclici		12,18
Finanza		8,05
Immobiliare		0,84
Sensibile		59,53
Telecomunicazioni		8,50
Energia		-
Beni Industriali		17,27
Tecnologia		33,76
Difensivo		19,41
Beni Difensivi		3,53
Salute		15,29
Servizi di Pubblica Utilità		0,59

Ripartizione Geografica %		Fondo
America		56,42
Stati Uniti		53,81
Canada		0,00
America Latina e Centrale		2,61
Europa		21,92
Regno Unito		3,07
Europa Occidentale - Euro		15,53
Europa Occidentale - Non Euro		3,33
Europa dell'Est		0,00
Africa		0,00
Medio Oriente		0,00
Asia		21,66
Giappone		3,72
Australasia		0,00
Asia - Paesi Sviluppati		8,35
Asia - Emergente		9,59

Anagrafica

Società di Gestione	Robeco Institutional Asset Management BV	Patrimonio Classe (Mln)	0,39 EUR	Investimento Min. Ingresso	-
Telefono	+31 10 2241224	(31/12/2025)		Investimento Min. Successivo	-
Web	www.robeco.com	Domicilio	LUSSEMBURGO	T.E.R.	2,70%
Data di Partenza	20/02/2019	Valuta del Fondo	EUR	Spese correnti	2,71%
Nome del Gestore	Dora Buckulčíková	UCITS	Si	Commissione di incentivo	-
		Inc/Acc	Acc		

Robeco Global Multi-Thematic M2 EUR Capitalisation

Data Inizio Gestione	01/07/2022	ISIN	LU1945299706
NAV ^(16/01/2026)	EUR 168,91		
Patrimonio Netto (Mln)	56,05 EUR		
^(30/11/2025)			