

# Nordea 1 - Global Disruption Fund BP EUR

## Categoria Morningstar™

Azionari Internazionali Large Cap Growth

## Benchmark Morningstar

Morningstar Global Growth Target Market

Exposure NR USD

Usato nel Report

## Benchmark Dichiarato

MSCI ACWI NR USD

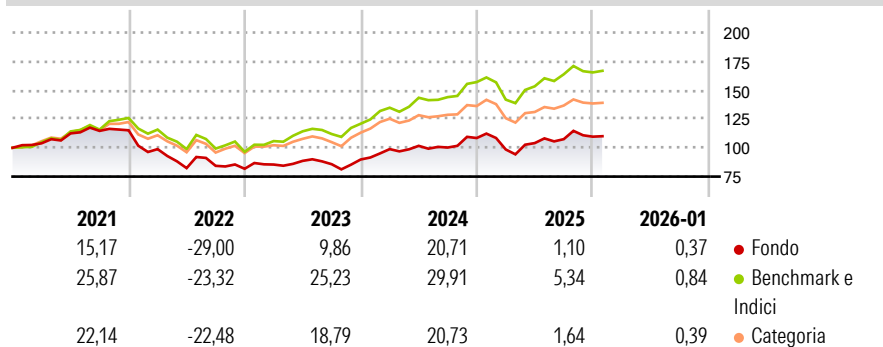
## Morningstar Rating™

★

### Obiettivo d'Investimento Dichiarato

The fund seeks to provide shareholders with investment growth in the long term. Benchmark MSCI ACWI Index (Net Return). For performance comparison only. Risk characteristics of the fund's portfolio may bear some resemblance to those of the benchmark.

### Rendimenti



### Misure di Rischio

3Y Alpha	-7,55	3Y Sharpe Ratio	0,44
3Y Beta	0,95	3Y Std Dev	13,11
3Y R-Squared	85,62	3Y Risk	Med
3Y Info Ratio	-1,91	5Y Risk	Med
3Y Tracking Error	5,02	10Y Risk	-

Basati su Morningstar Global Growth Target Market Exposure NR USD (dove applicabile)

### Rend. Cumulati %


	Fondo	Bmk	Cat
3-Mesi	-4,17	-1,35	-2,00
6-Mesi	3,32	4,61	2,67
1-Anno	-3,52	2,25	-4,43
3-Anni Ann.ti	7,57	16,68	9,57
5-Anni Ann.ti	-0,18	9,23	4,74
10-Anni Ann.ti	-	-	-

Rendimenti aggiornati al 11/02/2026

### Rendimenti Trimestrali %

	Q1	Q2	Q3	Q4
2026	-	-	-	-
2025	-9,13	5,60	3,28	2,02
2024	10,00	2,87	-1,43	8,21
2023	4,50	3,73	-3,28	4,79
2022	-14,19	-16,67	2,43	-3,06

### Portafoglio 31/01/2026



### Style Box Azionaria

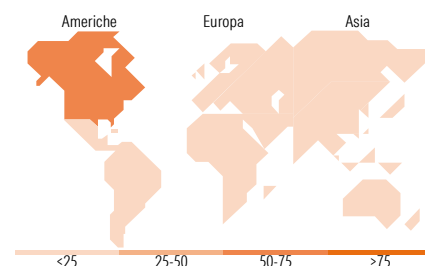


### Mkt Cap %

Giant	26,32
Large	38,88
Medium	28,62
Small	6,17
Micro	0,00

### Capitalizzazione media di mercato















Ave Mkt Cap USD	73.363,90
-----------------	-----------



### Titoli principali

Nome	Settore	%
Amazon.com Inc	🛒	8,17
NextEra Energy Inc	💡	3,84
IQVIA Holdings Inc	🏥	3,51
Metso Corp	⚙️	3,34
Intercontinental Exchange Inc	🏢	3,31
Advanced Micro Devices Inc	💻	3,26
ASML Holding NV	💻	3,19
T-Mobile US Inc	📶	3,17
Progressive Corp	🚗	3,15
Emerson Electric Co	⚙️	2,91
% Primi 10 Titoli sul Patrimonio		37,87
Numero Complessivo di Titoli Azionari		46
Numero Complessivo di Titoli Obbligazionari		0

### Distribuzione Settoriale %

 <b>Ciclico</b>	<b>31,45</b>
 Materie Prime	2,81
 Beni di Consumo Ciclici	10,45
 Finanza	18,19
 Immobiliare	-
<hr/>	
 <b>Sensibile</b>	<b>46,40</b>
 Telecomunicazioni	3,18
 Energia	-
 Beni Industriali	17,40
 Tecnologia	25,82
<hr/>	
 <b>Difensivo</b>	<b>22,15</b>
 Beni Difensivi	6,77
 Salute	11,53
 Servizi di Pubblica Utilità	3,85

### Ripartizione Geografica %

<b>America</b>	<b>58,91</b>
Stati Uniti	56,41
Canada	0,00
America Latina e Centrale	2,50
<b>Europa</b>	<b>22,00</b>
Regno Unito	3,99
Europa Occidentale - Euro	14,09
Europa Occidentale - Non Euro	3,91
Europa dell'Est	0,00
Africa	0,00
Medio Oriente	0,00
<b>Asia</b>	<b>19,09</b>
Giappone	6,71
Australasia	0,00
Asia - Paesi Sviluppati	4,50
Asia - Emergente	7,89

### Anagrafica

Società di Gestione	Nordea Investment Funds SA	Patrimonio Classe (Mln)	20,02 EUR	Investimento Min. Ingresso	-
Telefono	00352 43 39 50 1	(11/02/2026)		Investimento Min. Successivo	-
Web	www.nordea.lu	Domicilio	LUSSEMBURGO	T.E.R.	1,80%
Data di Partenza	19/02/2019	Valuta del Fondo	EUR	Spese correnti	1,80%
Nome del Gestore	-	UCITS	Si	Commissione di incentivo	-
Data Inizio Gestione	19/02/2019	Inc/Acc	Acc		
NAV (11/02/2026)	EUR 145,62	ISIN	LU1940855080		

# Nordea 1 - Global Disruption Fund BP EUR

Patrimonio Netto (Mln) 68,68 USD

(31/01/2026)