

# CM-AM SICAV - CM-AM Short Term Bonds IC

## Categoria Morningstar™

Obbligazionari Breve Termine EUR

## Benchmark Morningstar

FTSE EUR EuroDeposit 3 Month EUR

Usato nel Report

## Benchmark Dichiarato

€STR capitalisé Jour TR EUR

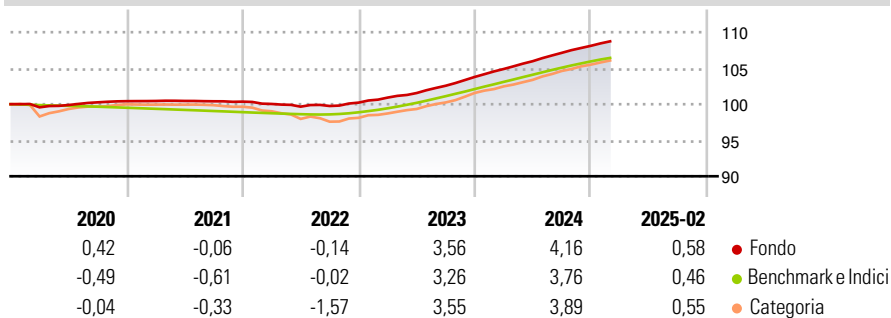
## Morningstar Rating™

★★★★

### Obiettivo d'Investimento Dichiarato

-

### Rendimenti



### Misure di Rischio


3Y Alpha	0,20	3Y Sharpe Ratio	1,23
3Y Beta	2,10	3Y Std Dev	0,59
3Y R-Squared	3,12	3Y Risk	-Med
3Y Info Ratio	1,00	5Y Risk	Basso
3Y Tracking Error	0,29	10Y Risk	-

Basati su FTSE EUR EuroDeposit 3 Month EUR (dove applicabile)

Rend. Cumulati %	Fondo	Bmk	Cat	Rendimenti Trimestrali %	Q1	Q2	Q3	Q4
3-Mesi	0,78	0,71	0,67	2025	-	-	-	-
6-Mesi	1,77	1,56	1,64	2024	1,06	1,04	1,09	0,91
1-Anno	3,89	3,53	3,75	2023	0,70	0,63	0,99	1,19
3-Anni Ann.ti	2,84	2,54	2,47	2022	-0,32	-0,38	0,09	0,47
5-Anni Ann.ti	1,71	1,29	1,32	2021	0,03	0,00	-0,05	-0,05
10-Anni Ann.ti	-	-	-					

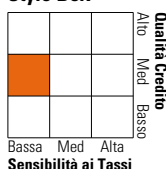
Rendimenti aggiornati al 12/03/2025

### Portafoglio 31/01/2025



### Fixed Income

#### Style Box™



Duration Effettiva	Fondo	0,35
Maturità effettiva		-
Qualità Credito Media		BBB

Credit Quality %	Fond	Credit Quality %	Fond
AAA	0,00	BBB	28,67
AA	8,55	BB	17,04
A	40,46	B	2,23
		Below B	0,00
		Not Rated	3,04

### Titoli principali

Nome	Settore	%
CM-AM Institutional Short...	-	7,96
Australia & New Zealand...	-	4,47
ABN AMRO Bank N.V. 0%	-	3,81
Commonwealth Bank of...	-	2,97
Bank of Nova Scotia 3.998%	-	2,92
Ayvens SA 3.386%	-	2,81
Volkswagen Financial...	-	2,48
Federation des Caisses...	-	2,36
Allianz Banque 3.324%	-	2,25
Toyota Motor Finance...	-	2,24
% Primi 10 Titoli sul Patrimonio		34,26
Numero Complessivo di Titoli Azionari		0
Numero Complessivo di Titoli Obbligazionari		48

### Fixed Income Sector Weightings %

● Governativo	Fondo	-8,43
● Societario		60,37
● Cartolarizzazioni		0,00
● Enti Locali		0,00
● Liquidità ed equivalenti		48,06
● Derivati		0,00

### Coupon Range %

0 coupon	Fondo	2,74
Da 0 a 4 cedole		85,00
Da 4 a 6 cedole		12,25
Da 6 a 8 cedole		0,00
Da 8 a 10 cedole		0,00
Da 10 a 12 cedole		0,00
Oltre 12 cedole		0,00

### Scadenze %

da 1 a 3	Fondo	70,56
da 3 a 5		0,46
da 5 a 7		0,00
da 7 a 10		0,00
da 10 a 15		0,00
da 15 a 20		0,00
da 20 a 30		0,00
oltre 30		0,00

### Anagrafica

Società di Gestione	Credit Mutuel Asset Management	Patrimonio Classe (Mln)	437,30 EUR	Investimento Min. Ingresso	1/1.000.000 Quota
Telefono	01.42.86.53.35	(12/03/2025)		Investimento Min. Successivo	1/1.000.000 Quota
Web	www.creditmutuel-am.eu	Domicilio	FRANCIA	T.E.R.	0,13%
Data di Partenza	19/02/2019	Valuta del Fondo	EUR	Spese correnti	0,10%
Nome del Gestore	-	UCITS	Si	Commissione di incentivo	-
Data Inizio Gestione	19/02/2019	Inc/Acc	Acc		
NAV (12/03/2025)	EUR 108.821,83	ISIN	FR0013373206		
Patrimonio Netto (Mln)	447,80 EUR				

(31/01/2025)