

# Stewart Investors Asia Pacific All Cap Fund Class VI (Accumulation) EUR

## Categoria Morningstar™

Azionari Asia-Pacifico ex Giappone

## Benchmark Morningstar

Morningstar Asia Pacific ex-Japan Target

Market Exposure NR USD

Usato nel Report

## Benchmark Dichiarato

MSCI AC Asia Pac Ex JPN NR USD

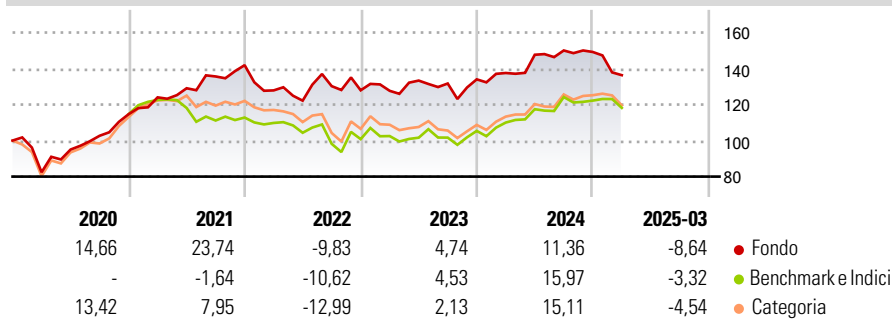
## Morningstar Rating™

★★★★★

### Obiettivo d'Investimento Dichiarato

The investment objective of the Fund is to achieve long term capital appreciation.

### Rendimenti



### Misure di Rischio

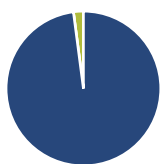
3Y Alpha	-1,51	3Y Sharpe Ratio	0,03
3Y Beta	0,63	3Y Std Dev	12,09
3Y R-Squared	66,92	3Y Risk	Basso
3Y Info Ratio	-0,03	5Y Risk	Basso
3Y Tracking Error	10,40	10Y Risk	Basso

Basati su Morningstar Asia Pacific ex-Japan Target Market Exposure NR USD (dove applicabile)

Rend. Cumulati %	Fondo	Bmk	Cat	Rendimenti Trimestrali %	Q1	Q2	Q3	Q4
3-Mesi	-16,14	-10,04	-11,31	2025	-8,64	-	-	-
6-Mesi	-18,50	-12,48	-12,54	2024	2,65	7,36	1,60	-0,55
1-Anno	-8,80	0,80	-5,75	2023	-0,23	4,45	-1,22	1,75
3-Anni Ann.ti	-1,19	-0,06	-2,89	2022	-9,88	-4,46	6,60	-1,76
5-Anni Ann.ti	6,92	4,16	5,77	2021	8,14	4,08	5,07	4,63
10-Anni Ann.ti	4,23	2,66	6,39					

Rendimenti aggiornati al 17/04/2025

### Portafoglio 31/03/2025



Asset Allocation %	Netta
● Azioni	97,93
● Obbligazioni	0,00
● Liquidità	2,07
● Altro	0,00

### Style Box

#### Azionaria

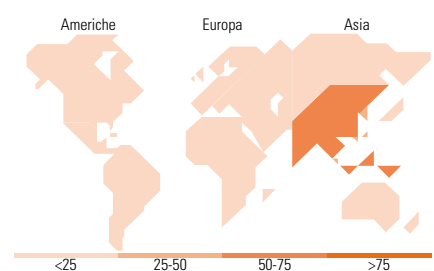
Capitalizz.	Value	Blend	Growth
Large			
Mid			
Small			

#### Capitalizzazione media di mercato

Mkt Cap %	Fondo
Giant	43,55
Large	39,46
Medium	15,27
Small	1,72
Micro	0,00

### Distribuzione Settoriale %

Distribuzione Settoriale %	Fondo
<b>Ciclico</b>	<b>28,85</b>
Materie Prime	-
Beni di Consumo Ciclici	16,65
Finanza	12,20
Immobiliare	-
<b>Sensibile</b>	<b>53,85</b>
Telecomunicazioni	4,95
Energia	-
Beni Industriali	29,02
Tecnologia	19,88
<b>Difensivo</b>	<b>17,30</b>
Beni Difensivi	7,40
Salute	9,90
Servizi di Pubblica Utilità	-



### Titoli principali

Nome	Settore	%
Mahindra & Mahindra Ltd	Industria	6,08
Midea Group Co Ltd Class A	Industria	4,37
Ayala Corp	Industria	4,20
Tube Investments of India...	Industria	3,47
Samsung Electronics Co Ltd	Industria	3,32
Shenzhen Inovance Technology...	Industria	3,29
HDFC Bank Ltd	Finanza	3,02
MediaTek Inc	Tecnologia	2,72
CG Power & Industrial...	Industria	2,67
Voltronic Power Technology...	Industria	2,42
% Primi 10 Titoli sul Patrimonio		35,56
Numero Complessivo di Titoli Azionari		65
Numero Complessivo di Titoli Obbligazionari		0

### Ripartizione Geografica %

Ripartizione Geografica %	Fondo
<b>America</b>	<b>0,00</b>
Stati Uniti	0,00
Canada	0,00
America Latina e Centrale	0,00
<b>Europa</b>	<b>0,00</b>
Regno Unito	0,00
Europa Occidentale - Euro	0,00
Europa Occidentale - Non Euro	0,00
Europa dell'Est	0,00
Africa	0,00
Medio Oriente	0,00
<b>Asia</b>	<b>100,00</b>
Giappone	3,97
Australasia	4,95
Asia - Paesi Sviluppati	26,67
Asia - Emergente	64,41

### Anagrafica

Società di Gestione	First Sentier Investors (Ireland) Limited	Patrimonio Classe (Mln)	217,19 EUR	Investimento Min. Ingresso	1.000 EUR
Telefono	-	Domicilio	IRLANDA	Investimento Min. Successivo	-
Web	-	Valuta del Fondo	EUR	T.E.R.	-
Data di Partenza	25/02/2019	UCITS	Si	Spese correnti	0,94%
Nome del Gestore	David Gait	Inc/Acc	Acc	Commissione di incentivo	-
Data Inizio Gestione	25/02/2019	ISIN	IE00BFY86394		
NAV (17/04/2025)	EUR 3,35				
Patrimonio Netto (Mln)	303,73 USD				

(31/03/2025)