

T. Rowe Price Funds SICAV - US Blue Chip Equity Fund C

Categoria Morningstar™

Azionari USA Large Cap Growth

Benchmark Morningstar

Morningstar US Large-Mid Cap Broad  
Growth NR USD  
Usato nel Report

Benchmark Dichiarato

S&P 500 (Net of 30% withhg tax)

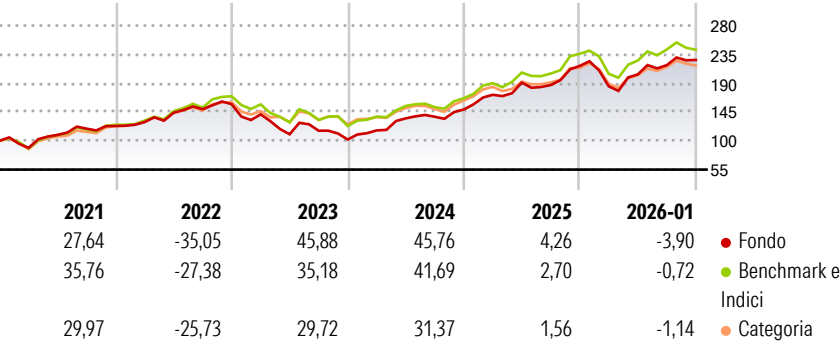
Morningstar Rating™

★★★★

Obiettivo d'Investimento Dichiarato

L'obiettivo del Fondo consiste nell'incrementare il valore delle sue azioni tramite l'incremento del valore dei suoi investimenti. Il Fondo investe su base discrezionale principalmente in azioni e titoli collegati ad azioni di società statunitensi di dimensioni mediograndi con una posizione di leader di mercato, un management di grande esperienza e solidi fondamentali finanziari. Si definiscono società statunitensi di dimensioni mediograndi quelle con una capitalizzazione di borsa pari o superiore all'intervallo coperto dall'indice Russell Mid Cap o dall'indice S&P MidCap 400. Il Fondo porrà l'enfasi sull'investimento in società che evidenziano tassi di crescita potenziale degli utili superiori alla media e sostenibili. Il reddito...

Rendimenti



Misure di Rischio

3Y Alpha	3,31	3Y Sharpe Ratio	1,25
3Y Beta	0,97	3Y Std Dev	17,26
3Y R-Squared	89,04	3Y Risk	+Med
3Y Info Ratio	0,66	5Y Risk	+Med
3Y Tracking Error	5,12	10Y Risk	-


Basati su Morningstar US Large-Mid Cap Broad Growth NR USD (dove applicabile)

Rend. Cumulati %	Fondo	Bmk	Cat
3-Mesi	-6,99	-6,59	-5,67
6-Mesi	1,55	-1,08	2,83
1-Anno	-3,03	-2,84	-3,52
3-Anni Ann.ti	22,78	20,32	16,57
5-Anni Ann.ti	10,37	12,01	8,95
10-Anni Ann.ti	-	-	-

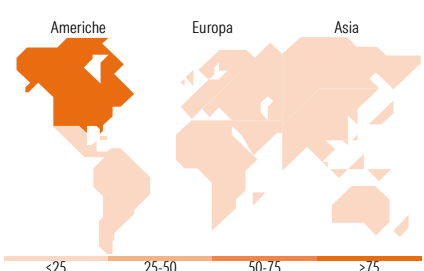
Rendimenti aggiornati al 04/02/2026

Rendimenti	Q1	Q2	Q3	Q4
Trimestrali %				
2026	-	-	-	-
2025	-14,77	10,10	7,12	3,72
2024	15,40	11,11	-1,99	15,98
2023	13,90	16,14	1,88	8,24
2022	-10,08	-22,01	4,99	-11,78

Portafoglio 31/12/2025



Style Box Azionaria	Mkt Cap %	Fondo
Giant	70,28	
Large	21,01	
Medium	8,72	
Small	0,00	
Micro	0,00	
Capitalizzazione media di mercato		Fondo
Ave Mkt Cap USD	901.199,57	



Titoli principali		
Nome	Settore	%
NVIDIA Corp	📠	9,56
Microsoft Corp	📠	9,55
Apple Inc	📠	8,98
Amazon.com Inc	📠	7,91
Alphabet Inc Class C	📠	4,68
Meta Platforms Inc Class A	📠	4,67
Broadcom Inc	📠	4,33
Carvana Co Class A	📠	4,28
Eli Lilly and Co	📠	4,02
Visa Inc Class A	📠	3,66
% Primi 10 Titoli sul Patrimonio		61,64
Numero Complessivo di Titoli Azionari		58
Numero Complessivo di Titoli Obbligazionari		2

Distribuzione Settoriale %	Fondo
Ciclico	30,45
Materie Prime	0,78
Beni di Consumo Ciclici	19,68
Finanza	9,99
Immobiliare	-
Sensibile	59,43
Telecomunicazioni	12,93
Energia	-
Beni Industriali	4,12
Tecnologia	42,37
Difensivo	10,12
Beni Difensivi	0,85
Salute	8,62
Servizi di Pubblica Utilità	0,65

Ripartizione Geografica %	Fondo
America	95,70
Stati Uniti	94,55
Canada	1,14
America Latina e Centrale	0,00
Europa	2,43
Regno Unito	0,00
Europa Occidentale - Euro	1,28
Europa Occidentale - Non Euro	1,15
Europa dell'Est	0,00
Africa	0,00
Medio Oriente	0,00
Asia	1,87
Giappone	0,00
Australasia	0,00
Asia - Paesi Sviluppati	1,26
Asia - Emergente	0,61

Anagrafica

Società di Gestione	T. Rowe Price (Luxembourg) Management S.à r.l.	Patrimonio Classe (Mln)	2,46 USD	Investimento Min. Ingresso	1.000 EUR
Telefono	+441268466339	Domicilio	LUSSEMBURGO	Investimento Min. Successivo	100 EUR
Web	www.troweprice.com	Valuta del Fondo	USD	T.E.R.	-
Data di Partenza	18/02/2019	UCITS	Si	Spese correnti	0,66%
Nome del Gestore	-	Inc/Acc	Acc	Commissione di incentivo	-

# T. Rowe Price Funds SICAV - US Blue Chip Equity Fund C

Data Inizio Gestione	01/10/2021	ISIN	LU1952108709
NAV <small>(04/02/2026)</small>	USD 25,74		
Patrimonio Netto (Mln)	1.034,95 USD		
<small>(31/12/2025)</small>			