

Natixis International Funds (Lux) I - Mirova Thematic AI & Robotics R/A (USD)

Categoria Morningstar™

Azionari Settore Tecnologia

Benchmark Morningstar

Morningstar Global Technology NR USD

Usato nel Report

Benchmark Dichiarato

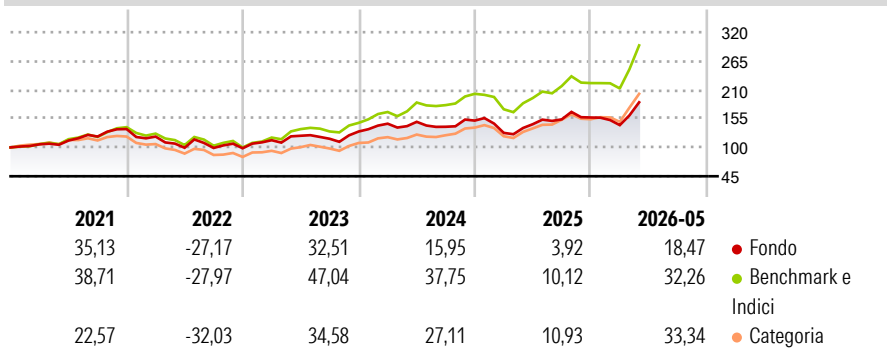
MSCI ACWI NR EUR

Morningstar Rating™

★★★

Obiettivo d'Investimento Dichiarato

The investment objective of the fund is long-term growth of capital through an investment process systematically including Environmental, Social and Governance ("ESG") considerations.

Rendimenti

Misure di Rischio

3Y Alpha	-11,30	3Y Sharpe Ratio	0,64
3Y Beta	0,94	3Y Std Dev	21,15
3Y R-Squared	89,51	3Y Risk	-Med
3Y Info Ratio	-2,26	5Y Risk	Med
3Y Tracking Error	7,18	10Y Risk	-

Basati su Morningstar Global Technology NR USD (dove applicabile)

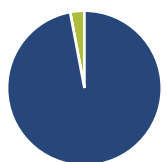
Rend. Cumulati %

	Fondo	Bmk	Cat
3-Mesi	27,34	34,27	37,96
6-Mesi	18,65	30,98	48,69
1-Anno	34,38	54,72	86,43
3-Anni Ann.ti	15,81	30,37	34,29
5-Anni Ann.ti	11,16	20,99	18,20
10-Anni Ann.ti	-	-	-

Rendimenti aggiornati al 22/06/2026

Rendimenti

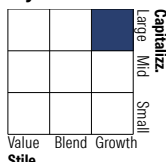
Trimestrali %	Q1	Q2	Q3	Q4
2026	-9,29	-	-	-
2025	-15,47	12,88	6,45	2,31
2024	11,45	2,45	-6,37	8,46
2023	15,59	7,47	-4,73	11,96
2022	-10,71	-17,69	-0,35	-0,55

Portafoglio 30/04/2026

Asset Allocation %

- Azioni
- Obbligazioni
- Liquidità
- Altro

Netta

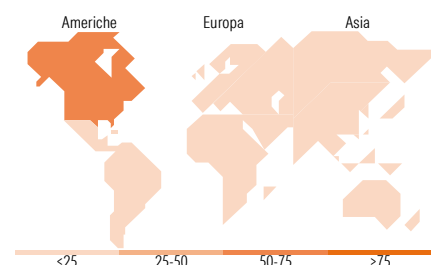
97,03
0,00
2,97
0,00

Style Box Azionaria

Mkt Cap %

Giant	47,25
Large	29,79
Medium	14,32
Small	7,23
Micro	1,41

Capitalizzazione media di mercato

Ave Mkt Cap USD	203.614,96
-----------------	------------


Titoli principali

Nome	Settore	%
NVIDIA Corp	📠	8,91
Alphabet Inc Class A	📠	6,38
Taiwan Semiconductor...	📠	5,74
Cadence Design Systems Inc	📠	4,99
Synopsys Inc	📠	4,77
Advanced Micro Devices Inc	📠	4,53
Broadcom Inc	📠	4,18
Microsoft Corp	📠	3,57
Snowflake Inc Ordinary Shares	📠	3,56
Intuitive Surgical Inc	🏠	3,52
% Primi 10 Titoli sul Patrimonio		50,14
Numero Complessivo di Titoli Azionari		32
Numero Complessivo di Titoli Obbligazionari		0

Distribuzione Settoriale %

	Fondo
Ciclico	0,00
Materie Prime	-
Beni di Consumo Ciclici	-
Finanza	-
Immobiliare	-
Sensibile	94,96
Telecomunicazioni	6,57
Energia	-
Beni Industriali	8,96
Tecnologia	79,42
Difensivo	5,04
Beni Difensivi	-
Salute	5,04
Servizi di Pubblica Utilità	-

Ripartizione Geografica %

	Fondo
America	71,35
Stati Uniti	71,35
Canada	0,00
America Latina e Centrale	0,00
Europa	13,68
Regno Unito	0,00
Europa Occidentale - Euro	13,68
Europa Occidentale - Non Euro	0,00
Europa dell'Est	0,00
Africa	0,00
Medio Oriente	0,00
Asia	14,97
Giappone	8,20
Australasia	0,00
Asia - Paesi Sviluppati	6,76
Asia - Emergente	0,00

Anagrafica

Società di Gestione	Natixis Investment Managers International	Patrimonio Classe (Mln)	63,91 USD	Investimento Min. Ingresso	1.000 USD
Telefono	+33 1 78408000	(22/06/2026)		Investimento Min. Successivo	-
Web	www.im.natixis.com	Domicilio	LUSSEMBURGO	T.E.R.	2,00%
Data di Partenza	20/12/2018	Valuta del Fondo	USD	Spese correnti	2,05%
Nome del Gestore	-	UCITS	Si	Commissione di incentivo	-
Data Inizio Gestione	05/02/2019	Inc/Acc	Acc		
NAV (22/06/2026)	USD 342,39	ISIN	LU1923623000		
Patrimonio Netto (Mln)	948,52 USD				

(30/04/2026)

[See disclosures for more details](#)

© 2026 Morningstar Italia. Tutti i diritti sono riservati. Le informazioni qui contenute: (1) sono proprietà di Morningstar, (2) non possono essere copiate, (3) non costituiscono consiglio di investimento; (4) sono fornite con scopi informativi; (5) sono ritenute attendibili da Morningstar che, pertanto, ne garantisce il maggior grado di accuratezza e completezza possibile, fatto salvo il caso in cui queste Le siano state fornite in modo errato e/o non completo dalle relative società prodotte; (6) sono estratte dai dati del fondo disponibili e riferiti a date temporali diverse. Morningstar non è responsabile per qualunque danno o perdita derivante da qualunque uso delle informazioni e chi visiona tali informazioni sarà responsabile dell'uso che andrà a farne. Non vi è naturalmente garanzia alcuna che i risultati del passato trovino un riscontro nel futuro.