

# UBS (Lux) Equity SICAV - Global Emerging Markets Opportunity (USD) P CHF Hedged

**Categoria Morningstar™**
**Dist** Altri Settori

**Benchmark Morningstar**

Not Categorized

Usato nel Report

**Benchmark Dichiarato**

MSCI EM NR EUR

**Morningstar Rating™**

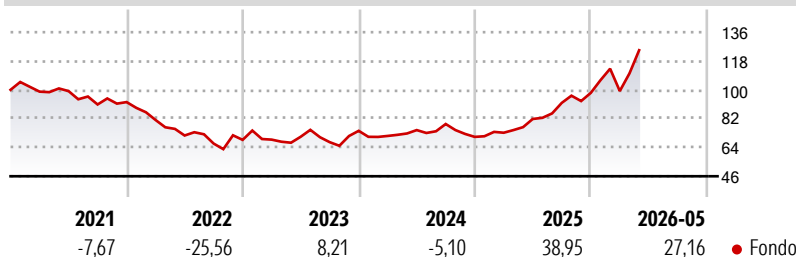
Senza rating

**Obiettivo d'Investimento Dichiarato**

Il patrimonio del fondo è investito soprattutto in azioni delle economie emergenti orientate alla crescita. Gli investimenti del fondo sono ampiamente diversificati su tutti i settori e Paesi e le posizioni del fondo sono gestite in modo attivo. Il gestore del portafoglio investe il patrimonio secondo un processo d'investimento approfondito, individuando i titoli che presentano una crescita superiore alla media e sono spesso sottovalutati dal mercato. Gli investitori possono chiedere il rimborso delle proprie quote alla società d'investimento in ogni normale giorno lavorativo bancario.

**Misure di Rischio**

3Y Alpha	-	3Y Sharpe Ratio	1,06
3Y Beta	-	3Y Std Dev	18,59
3Y R-Squared	-	3Y Risk	-
3Y Info Ratio	-	5Y Risk	-
3Y Tracking Error	-	10Y Risk	-

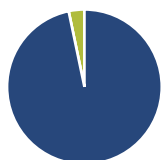
**Rendimenti**

**Rend. Cumulati %**

Rend. Cumulati %	Fondo
3-Mesi	16,85
6-Mesi	30,26
1-Anno	55,71
3-Anni Ann.ti	19,57
5-Anni Ann.ti	3,86
10-Anni Ann.ti	-

Rendimenti aggiornati al 12/06/2026

**Rendimenti**

Rendimenti	Q1	Q2	Q3	Q4
<b>Trimestrali %</b>				
2026	1,18	-	-	-
2025	3,68	11,74	12,30	6,80
2024	-4,30	5,12	5,10	-10,24
2023	0,20	2,60	-4,77	10,53
2022	-12,13	-11,94	-7,05	3,50

**Portafoglio 30/04/2026**

**Asset Allocation %**

● Azioni	96,72
● Obbligazioni	0,00
● Liquidità	3,28
● Altro	0,00

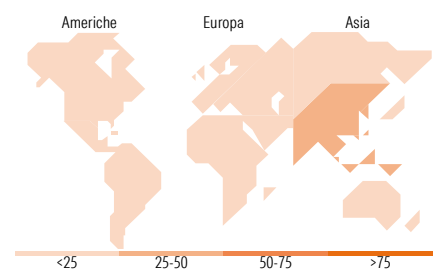
**Netta**
**Style Box Azionaria**

**Mkt Cap %**

Mkt Cap %	Fondo
Giant	78,96
Large	19,88
Medium	1,16
Small	0,00
Micro	0,00

**Capitalizzazione**

Capitalizzazione media di mercato	Fondo
Ave Mkt Cap USD	149.003,76


**Titoli principali**

Nome	Settore	%
Samsung Electronics Co Ltd	📱	9,75
Taiwan Semiconductor...	📱	9,46
SK Hynix Inc	📱	5,43
Tencent Holdings Ltd	📱	4,81
MediaTek Inc	📱	3,81
Alibaba Group Holding Ltd...	🛒	3,57
Hon Hai Precision Industry...	📱	2,99
Contemporary Amperex...	⚙️	2,95
ASE Technology Holding Co Ltd	📱	2,88
Ping An Insurance (Group)...	🏠	2,71
% Primi 10 Titoli sul Patrimonio		48,37
Numero Complessivo di Titoli Azionari		38
Numero Complessivo di Titoli Obbligazionari		0

**Distribuzione Settoriale %**

Distribuzione Settoriale %	Fondo
<b>Ciclico</b>	<b>38,60</b>
🏭 Materie Prime	7,67
🛒 Beni di Consumo Ciclici	7,60
🏦 Finanza	23,33
🏠 Immobiliare	-
<b>Sensibile</b>	<b>57,82</b>
📞 Telecomunicazioni	6,97
⚡ Energia	5,21
⚙️ Beni Industriali	10,15
📱 Tecnologia	35,49
<b>Difensivo</b>	<b>3,58</b>
🛡️ Beni Difensivi	2,54
🏥 Salute	1,04
💡 Servizi di Pubblica Utilità	-

**Ripartizione Geografica %**

Ripartizione Geografica %	Fondo
<b>America</b>	<b>14,25</b>
Stati Uniti	1,14
Canada	0,00
America Latina e Centrale	13,11
<b>Europa</b>	<b>5,88</b>
Regno Unito	0,00
Europa Occidentale - Euro	0,00
Europa Occidentale - Non Euro	0,00
Europa dell'Est	4,68
Africa	0,00
Medio Oriente	1,19
<b>Asia</b>	<b>79,87</b>
Giappone	0,00
Australasia	0,00
Asia - Paesi Sviluppati	44,80
Asia - Emergente	35,07

**Anagrafica**

Società di Gestione	UBS Asset Management (Europe) S.A.	Patrimonio Classe (Mln)	5,62 CHF	Investimento Min. Ingresso	-
Telefono	+352 4 36 16 11	Domicilio	LUSSEMBURGO	Investimento Min. Successivo	-
Web	www.credit-suisse.com	Valuta del Fondo	CHF	T.E.R.	-
Data di Partenza	10/05/2019	UCITS	Si	Spese correnti	2,04%
Nome del Gestore	Urs Antonioli	Inc/Acc	Inc	Commissione di incentivo	0,00%
Data Inizio Gestione	01/02/2016	ISIN	LU1953056840		
NAV (12/06/2026)	CHF 132,28				

See disclosures for more details

© 2026 Morningstar Italia. Tutti i diritti sono riservati. Le informazioni qui contenute: (1) sono proprietà di Morningstar, (2) non possono essere copiate, (3) non costituiscono consiglio di investimento; (4) sono fornite con scopi informativi; (5) sono ritenute attendibili da Morningstar che, pertanto, ne garantisce il maggior grado di accuratezza e completezza possibile, fatto salvo il caso in cui queste Le siano state fornite in modo errato e/o non completo dalle relative società prodotte; (6) sono estratte dai dati del fondo disponibili e riferiti a date temporali diverse. Morningstar non è responsabile per qualunque danno o perdita derivante da qualunque uso delle informazioni e chi visiona tali informazioni sarà responsabile dell'uso che andrà a farne. Non vi è naturalmente garanzia alcuna che i risultati del passato trovino un riscontro nel futuro.

# UBS (Lux) Equity SICAV - Global Emerging Markets Opportunity (USD) P CHF Hedged

Patrimonio Netto (Mln)

505,98 USD

**Dist**

---

[See disclosures for more details](#)

© 2026 Morningstar Italia. Tutti i diritti sono riservati. Le informazioni qui contenute: (1) sono proprietà di Morningstar, (2) non possono essere copiate, (3) non costituiscono consiglio di investimento; (4) sono fornite con scopi informativi; (5) sono ritenute attendibili da Morningstar che, pertanto, ne garantisce il maggior grado di accuratezza e completezza possibile, fatto salvo il caso in cui queste Le siano state fornite in modo errato e/o non completo dalle relative società prodotte; (6) sono estratte dai dati del fondo disponibili e riferiti a date temporali diverse. Morningstar non è responsabile per qualunque danno o perdita derivante da qualunque uso delle informazioni e chi visiona tali informazioni sarà responsabile dell'uso che andrà a farne. Non vi è naturalmente garanzia alcuna che i risultati del passato trovino un riscontro nel futuro.