

# Neuberger Berman US Small Cap Fund EUR I2 Accumulating Class - Unhedged

**Categoria Morningstar™**

Azionari USA Small Cap

**Benchmark Morningstar**

 Morningstar US Small Cap Extended NR  
 USD  
 Usato nel Report

**Benchmark Dichiarato**

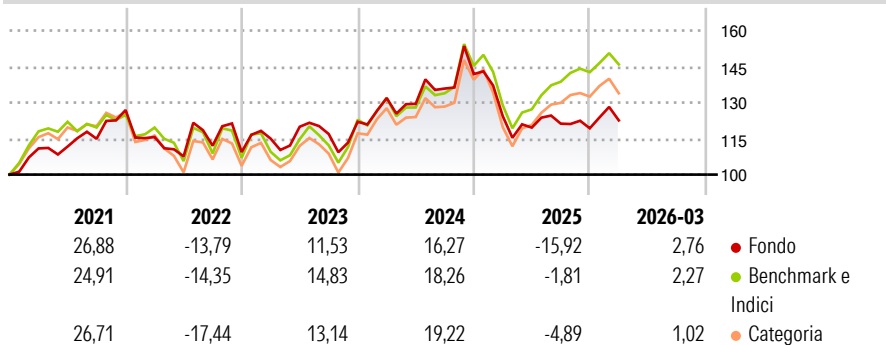
Russell 2000 NR USD

**Morningstar Rating™**

★★

**Obiettivo d'Investimento Dichiarato**

Conseguire un aumento del capitale attraverso la selezione di investimenti basata sull'analisi dei principali parametri aziendali e dei fattori macroeconomici.

**Rendimenti**

**Misure di Rischio**

|                   |       |                 |       |
|-------------------|-------|-----------------|-------|
| 3Y Alpha          | -6,90 | 3Y Sharpe Ratio | 0,03  |
| 3Y Beta           | 0,91  | 3Y Std Dev      | 16,68 |
| 3Y R-Squared      | 92,58 | 3Y Risk         | -Med  |
| 3Y Info Ratio     | -1,63 | 5Y Risk         | -Med  |
| 3Y Tracking Error | 4,94  | 10Y Risk        | -     |

Basati su Morningstar US Small Cap Extended NR USD (dove applicabile)

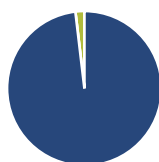
**Rend. Cumulati %**

|                | Fondo | Bmk   | Cat   |
|----------------|-------|-------|-------|
| 3-Mesi         | 0,06  | 0,34  | 0,55  |
| 6-Mesi         | 5,15  | 7,55  | 8,86  |
| 1-Anno         | 13,55 | 33,43 | 32,13 |
| 3-Anni Ann.ti  | 4,15  | 12,23 | 10,70 |
| 5-Anni Ann.ti  | 2,69  | 5,19  | 4,69  |
| 10-Anni Ann.ti | -     | -     | -     |

Rendimenti aggiornati al 13/04/2026

**Rendimenti Trimestrali %**

|      | Q1     | Q2    | Q3    | Q4    |
|------|--------|-------|-------|-------|
| 2026 | 2,76   | -     | -     | -     |
| 2025 | -12,33 | -3,86 | 1,38  | -1,60 |
| 2024 | 8,11   | -1,85 | 4,93  | 4,43  |
| 2023 | 5,11   | 4,30  | -2,51 | 4,35  |
| 2022 | -8,87  | -6,94 | 4,13  | -2,37 |

**Portafoglio 31/03/2026**

**Asset Allocation %**

- Azioni
- Obbligazioni
- Liquidità
- Altro

**Netta**

 98,13  
 0,00  
 1,87  
 0,00

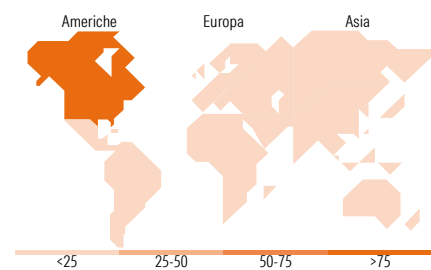
**Style Box Azionaria**

**Mkt Cap %**

|        |       |
|--------|-------|
| Giant  | 0,00  |
| Large  | 0,00  |
| Medium | 8,25  |
| Small  | 68,04 |
| Micro  | 23,71 |

**Capitalizzazione media di mercato**

Ave Mkt Cap USD 5.148,96


**Titoli principali**

| Nome  | Settore              | %     |
|---|----------------------|-------|
| White Mountains Insurance...                | Assicurazione        | 2,20  |
| Littelfuse Inc                              | Elettronica          | 1,90  |
| Valmont Industries Inc                      | Macchine utensili    | 1,89  |
| Tidewater Inc                               | Trasporti            | 1,79  |
| MKS Inc                                     | Software             | 1,72  |
| Kirby Corp                                  | Macchine utensili    | 1,72  |
| Community Financial System Inc              | Banche               | 1,60  |
| Standex International Corp                  | Macchine utensili    | 1,58  |
| CNX Resources Corp                          | Industria estrattiva | 1,55  |
| Prosperity Bancshares Inc                   | Banche               | 1,53  |
| % Primi 10 Titoli sul Patrimonio            |                      | 17,47 |
| Numero Complessivo di Titoli Azionari       |                      | 108   |
| Numero Complessivo di Titoli Obbligazionari |                      | 0     |

**Distribuzione Settoriale %**

|                             | Fondo        |
|-----------------------------|--------------|
| <b>Ciclico</b>              | <b>31,22</b> |
| Materie Prime               | 4,34         |
| Beni di Consumo Ciclici     | 7,17         |
| Finanza                     | 17,51        |
| Immobiliare                 | 2,20         |
| <b>Sensibile</b>            | <b>56,18</b> |
| Telecomunicazioni           | 2,09         |
| Energia                     | 6,79         |
| Beni Industriali            | 31,60        |
| Tecnologia                  | 15,71        |
| <b>Difensivo</b>            | <b>12,59</b> |
| Beni Difensivi              | -            |
| Salute                      | 6,52         |
| Servizi di Pubblica Utilità | 6,07         |

**Ripartizione Geografica %**

|                               | Fondo        |
|-------------------------------|--------------|
| <b>America</b>                | <b>99,53</b> |
| Stati Uniti                   | 96,83        |
| Canada                        | 2,70         |
| America Latina e Centrale     | 0,00         |
| <b>Europa</b>                 | <b>0,47</b>  |
| Regno Unito                   | 0,00         |
| Europa Occidentale - Euro     | 0,47         |
| Europa Occidentale - Non Euro | 0,00         |
| Europa dell'Est               | 0,00         |
| Africa                        | 0,00         |
| Medio Oriente                 | 0,00         |
| <b>Asia</b>                   | <b>0,00</b>  |
| Giappone                      | 0,00         |
| Australasia                   | 0,00         |
| Asia - Paesi Sviluppati       | 0,00         |
| Asia - Emergente              | 0,00         |

**Anagrafica**

|                      |   |                                      |              |                              |                |
|----------------------|---|--------------------------------------|--------------|------------------------------|----------------|
| Società di Gestione  | Neuberger Berman Asset Management Ireland Limited | Patrimonio Classe (Mln) (13/04/2026) | 0,47 EUR     | Investimento Min. Ingresso   | 50.000.000 EUR |
| Telefono             | -   | Domicilio                            | IRLANDA      | Investimento Min. Successivo | -              |
| Web                  | -   | Valuta del Fondo                     | EUR          | T.E.R.                       | 0,78%          |
| Data di Partenza     | 24/01/2019  | UCITS                                | Si           | Spese correnti               | 0,82%          |
| Nome del Gestore     | -   | Inc/Acc                              | Acc          | Commissione di incentivo     | -              |
| Data Inizio Gestione | 01/07/2011  | ISIN                                 | IE00BGSF1T43 |                              |                |
| NAV (13/04/2026)     | EUR 17,76   |                                      |              |                              |                |

# Neuberger Berman US Small Cap Fund EUR I2 Accumulating Class - Unhedged

Patrimonio Netto (Mln) 494,86 USD

(31/03/2026)