

DWS Invest Asian Bonds USD FC50

Categoria Morningstar™

Obbligazionari Asia

Benchmark Morningstar

Morningstar Asia USD Broad Market Bond
GR USD
Usato nel Report

Benchmark Dichiarato

JACI Asia Pacific Credit TR USD

Morningstar Rating™

★★★★

Obiettivo d'Investimento Dichiarato

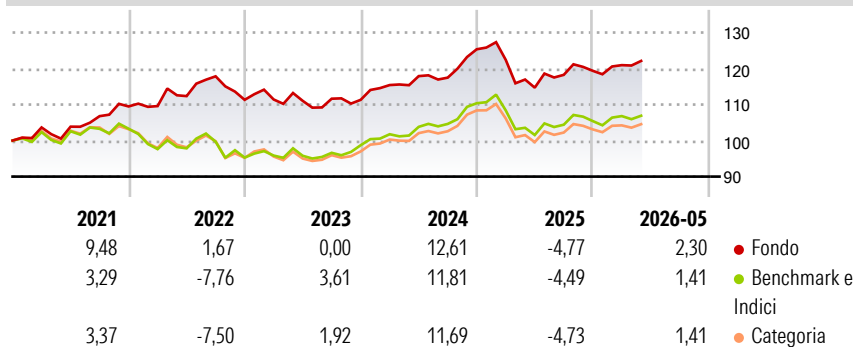
The objective of the investment policy of the fund is to achieve capital appreciation that exceeds the benchmark over a full credit cycle. These interest-bearing securities and convertible bonds may be denominated in U. S. dollars, other G7 currencies and various Asia Pacific currencies and can be issued by: - Governments of Asian jurisdictions. - Asian government agencies. - Asian jurisdictions municipals. - Companies which have their registered office in an Asian jurisdiction or that conduct their principal business activity in an Asian jurisdiction. - Supra-national institutions such as World Bank (IBRD), European Investment Bank (EIB) and European Bank for Reconstruction and Development (EBRD) denominated in Asian currencies. - ...

Misure di Rischio

3Y Alpha	0,02	3Y Sharpe Ratio	-0,03
3Y Beta	0,64	3Y Std Dev	6,27
3Y R-Squared	77,21	3Y Risk	-Med
3Y Info Ratio	-0,20	5Y Risk	-Med
3Y Tracking Error	2,24	10Y Risk	-

Basati su Morningstar Asia USD Broad Market Bond GR USD (dove applicabile)

Rendimenti



Rend. Cumulati %

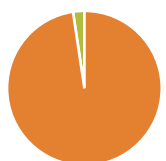
	Fondo	Bmk	Cat
3-Mesi	3,80	3,19	3,09
6-Mesi	5,65	4,39	4,59
1-Anno	9,40	7,92	8,10
3-Anni Ann.ti	4,10	4,46	4,17
5-Anni Ann.ti	4,03	1,51	1,34
10-Anni Ann.ti	-	-	-

Rendimenti aggiornati al 26/06/2026

Rendimenti

	Q1	Q2	Q3	Q4
Trimestrali %				
2026	1,32	-	-	-
2025	-2,35	-6,31	3,11	0,95
2024	3,69	2,15	-0,36	6,70
2023	0,09	-0,34	0,53	-0,29
2022	0,09	2,53	4,89	-5,54

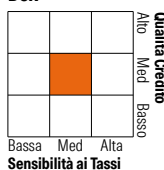
Portafoglio 30/04/2026



Asset Allocation %	Netta
● Azioni	0,00
● Obbligazioni	97,63
● Liquidità	2,37
● Altro	0,00

Fixed Income Style

Box™



	Fondo
Duration Effettiva	3,90
Maturità effettiva	6,34
Qualità Credito Media	BB

Credit Quality %

Fond	Credit Quality %	Fond	
o		o	
AAA	0,00	BBB	24,00
AA	0,00	BB	31,10
A	23,30	B	15,70
		Below B	0,00
		Not Rated	5,90

Titoli principali

Nome	Settore	%
Fukoku Mutual Life Insurance...	-	3,53
Smbc Aviation Capital...	-	2,74
FWD Group Holdings Ltd. 5.836%	-	2,53
India Clean Energy Holdings...	-	2,28
Melco Resorts Finance...	-	2,21
Medco Maple Tree Pte Ltd...	-	2,21
PT Pakuwon Jati Tbk 4.875%	-	2,18
Biocon Biologics Global PLC...	-	2,09
Wynn Macau Ltd. 5.625%	-	2,08
Newcastle Coal...	-	2,08
% Primi 10 Titoli sul Patrimonio		23,92
Numero Complessivo di Titoli Azionari		0
Numero Complessivo di Titoli Obbligazionari		93

Fixed Income Sector Weightings %

	Fondo
🏛️ Governativo	1,68
⚙️ Societario	95,97
🏠 Cartolarizzazioni	0,00
👤 Enti Locali	0,00
🏦 Liquidità ed equivalenti	2,35
📄 Derivati	0,00

Coupon Range %

	Fondo
0 coupon	0,00
Da 0 a 4 cedole	3,09
Da 4 a 6 cedole	49,83
Da 6 a 8 cedole	30,70
Da 8 a 10 cedole	16,37
Da 10 a 12 cedole	0,00
Oltre 12 cedole	0,00

Scadenze %

	Fondo
da 1 a 3	29,74
da 3 a 5	14,22
da 5 a 7	7,20
da 7 a 10	22,98
da 10 a 15	3,16
da 15 a 20	1,34
da 20 a 30	11,42
oltre 30	1,52

Anagrafica

Società di Gestione	DWS Investment S.A.	Patrimonio Classe (Mln)	215,25 USD	Investimento Min. Ingresso	50.000.000 USD
Telefono	+352 42101-1	(26/06/2026)		Investimento Min. Successivo	-
Web	www.dws.lu	Domicilio	LUSSEMBURGO	T.E.R.	0,40%
Data di Partenza	28/02/2019	Valuta del Fondo	USD	Spese correnti	0,40%
Nome del Gestore	-	UCITS	Si	Commissione di incentivo	-
Data Inizio Gestione	16/06/2014	Inc/Acc	Acc		
NAV (26/06/2026)	USD 132,20	ISIN	LU1949850538		
Patrimonio Netto (Mln)	777,99 USD				

(30/04/2026)

See disclosures for more details

© 2026 Morningstar Italia. Tutti i diritti sono riservati. Le informazioni qui contenute: (1) sono proprietà di Morningstar, (2) non possono essere copiate, (3) non costituiscono consiglio di investimento; (4) sono fornite con scopi informativi; (5) sono ritenute attendibili da Morningstar che, pertanto, ne garantisce il maggior grado di accuratezza e completezza possibile, fatto salvo il caso in cui queste Le siano state fornite in modo errato e/o non completo dalle relative società prodotte; (6) sono estratte dai dati del fondo disponibili e riferiti a date temporali diverse. Morningstar non è responsabile per qualunque danno o perdita derivante da qualunque uso delle informazioni e chi visiona tali informazioni sarà responsabile dell'uso che andrà a farne. Non vi è naturalmente garanzia alcuna che i risultati del passato trovino un riscontro nel futuro.