

T. Rowe Price Funds SICAV - Emerging Markets Equity Fund Q2 EUR

Categoria Morningstar™

Azionari Paesi Emergenti

Benchmark Morningstar

Morningstar Emerging Markets Target

Market Exposure NR USD

Usato nel Report

Benchmark Dichiarato

MSCI EM NR USD

Morningstar Rating™

★

Obiettivo d'Investimento Dichiarato

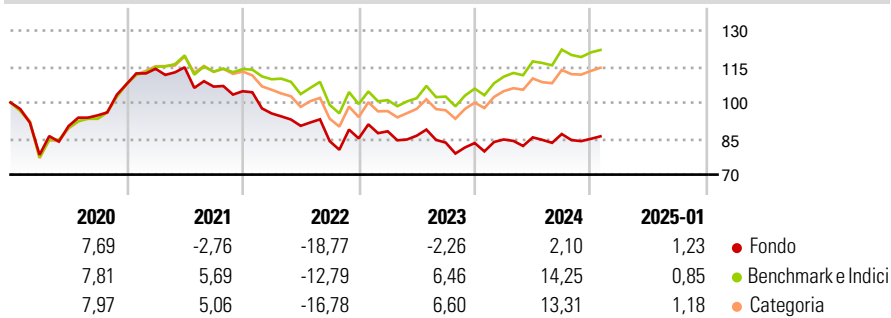
L'obiettivo del Fondo consiste nell'incrementare il valore delle sue azioni tramite l'incremento del valore dei suoi investimenti. Il Fondo investe su base discrezionale principalmente in azioni e titoli collegati alle azioni di società che hanno sede o svolgono la maggior parte delle proprie attività economiche nei paesi emergenti di America Latina, Asia, Europa, Africa e Medio Oriente che presentano rischi e rendimenti elevati.

Misure di Rischio

3Y Alpha	-8,42	3Y Sharpe Ratio	-0,57
3Y Beta	1,04	3Y Std Dev	13,90
3Y R-Squared	95,31	3Y Risk	-Med
3Y Info Ratio	-2,13	5Y Risk	-Med
3Y Tracking Error	3,94	10Y Risk	-

Basati su Morningstar Emerging Markets Target Market Exposure NR USD (dove applicabile)

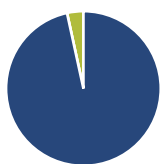
Rendimenti



Rend. Cumulati %	Fondo	Bmk	Cat	Rendimenti Trimestrali %	Q1	Q2	Q3	Q4
3-Mesi	0,61	1,34	2,26	2025	-	-	-	-
6-Mesi	5,25	7,87	9,03	2025	-	-	-	-
1-Anno	6,50	16,27	15,96	2024	1,79	1,03	1,63	-2,31
3-Anni Ann.ti	-5,75	2,66	1,53	2023	3,49	-2,08	-3,34	-0,21
5-Anni Ann.ti	-3,14	4,22	3,46	2022	-8,84	-5,40	-7,06	1,35
10-Anni Ann.ti	-	-	-	2021	5,92	0,54	-7,01	-1,80

Rendimenti aggiornati al 04/02/2025

Portafoglio 31/12/2024



Asset Allocation %	Netta
● Azioni	96,59
● Obbligazioni	0,00
● Liquidità	3,41
● Altro	0,00

Style Box

Azionaria

Capitalizz.	Value	Blend	Growth
Large			
Mid			
Small			

Value Blend Growth

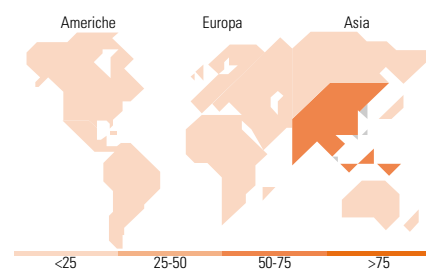
Style

Mkt Cap %

Fondo	Fondo
Giant	64,48
Large	31,45
Medium	3,38
Small	0,69
Micro	0,00

Capitalizzazione media di mercato

Fondo	Fondo
Ave Mkt Cap USD	60.110,13



Titoli principali

Nome	Settore	%
Taiwan Semiconductor...		9,89
Tencent Holdings Ltd		6,17
Samsung Electronics Co Ltd		5,76
Yum China Holdings Inc		3,81
Kotak Mahindra Bank Ltd		2,36
Infosys Ltd		2,11
ICICI Bank Ltd		2,04
PT Bank Central Asia Tbk		2,02
Saudi National Bank		1,74
Al Rajhi Bank		1,67
% Primi 10 Titoli sul Patrimonio		37,56
Numero Complessivo di Titoli Azionari		91
Numero Complessivo di Titoli Obbligazionari		0

Distribuzione Settoriale %

Fondo	Fondo
Ciclico	42,96
Materie Prime	2,14
Beni di Consumo Ciclici	15,22
Finanza	23,41
Immobiliare	2,19
Sensibile	42,77
Telecomunicazioni	8,75
Energia	2,45
Beni Industriali	5,90
Tecnologia	25,68
Difensivo	14,27
Beni Difensivi	9,98
Salute	3,49
Servizi di Pubblica Utilità	0,80

Ripartizione Geografica %

Fondo	Fondo
America	10,52
Stati Uniti	0,68
Canada	0,00
America Latina e Centrale	9,84
Europa	10,44
Regno Unito	0,60
Europa Occidentale - Euro	2,30
Europa Occidentale - Non Euro	0,00
Europa dell'Est	1,18
Africa	1,56
Medio Oriente	4,81
Asia	79,04
Giappone	0,00
Australasia	0,00
Asia - Paesi Sviluppati	24,96
Asia - Emergente	54,07

Anagrafica

Società di Gestione	T. Rowe Price (Luxembourg) Management S.à r.l.	Patrimonio Classe (Mln)	1,07 EUR	Investimento Min. Ingresso	1.000 EUR
Telefono	+441268466339	(04/02/2025)		Investimento Min. Successivo	100 EUR
Web	www.troweprice.com	Domicilio	LUSSEMBURGO	T.E.R.	-
Data di Partenza	27/02/2019	Valuta del Fondo	EUR	Spese correnti	0,85%
Nome del Gestore	-	UCITS	Si	Commissione di incentivo	-
Data Inizio Gestione	01/04/2023	Inc/Acc	Acc		
NAV (04/02/2025)	EUR 9,83	ISIN	LU1956838830		
Patrimonio Netto (Mln)	167,15 USD				

(31/12/2024)

© 2025 Morningstar Italia. Tutti i diritti sono riservati. Le informazioni qui contenute: (1) sono proprietà di Morningstar, (2) non possono essere copiate, (3) non costituiscono consiglio di investimento; (4) sono fornite con scopi informativi; (5) sono ritenute attendibili da Morningstar che, pertanto, ne garantisce il maggior grado di accuratezza e completezza possibile, fatto salvo il caso in cui queste Le siano state fornite in modo errato e/o non completo dalle relative società prodotte; (6) sono estratte dai dati del fondo disponibili e riferiti a date temporali diverse. Morningstar non è responsabile per qualunque danno o perdita derivante da qualunque uso delle informazioni e chi visiona tali informazioni sarà responsabile dell'uso che andrà a farne. Non vi è naturalmente garanzia alcuna che i risultati del passato trovino un riscontro nel futuro.