

# T. Rowe Price Funds SICAV - US Smaller Companies Equity Fund Qn (EUR) 2

**Categoria Morningstar™**

Azionari Altri Settori

**Benchmark Morningstar**
Not Categorized  
Usato nel Report
**Benchmark Dichiarato**

Russell 2500 Net 30%

**Morningstar Rating™**

Senza rating

**Obiettivo d'Investimento Dichiarato**

L'obiettivo del Fondo consiste nell'incrementare il valore delle azioni tramite l'incremento del valore dei investimenti. Il Fondo investe su base discrezionale principalmente in azioni e titoli collegati ad azioni di società di minori dimensioni statunitensi che presentano di norma un rischio e un rendimento elevato, con un valore di mercato pari o inferiore all'intervallo coperto dall'indice Russell 2500. La selezione delle imprese coniugherà l'investimento in società che evidenziano una crescita degli utili superiore alla media e in titoli che quotano a sconto rispetto alla media storica e/o alla media del rispettivo settore.

**Misure di Rischio**

3Y Alpha	-	3Y Sharpe Ratio	0,37
3Y Beta	-	3Y Std Dev	16,35
3Y R-Squared	-	3Y Risk	-
3Y Info Ratio	-	5Y Risk	-
3Y Tracking Error	-	10Y Risk	-

**Rendimenti**

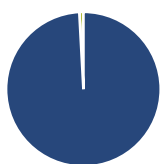
**Rend. Cumulati %**

Periodo	Fondo
3-Mesi	-0,90
6-Mesi	7,68
1-Anno	27,96
3-Anni Ann.ti	9,75
5-Anni Ann.ti	2,16
10-Anni Ann.ti	-

Rendimenti aggiornati al 13/04/2026

**Rendimenti**

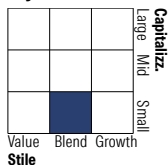
Periodo	Q1	Q2	Q3	Q4
2026	-0,42	-	-	-
2025	-8,64	6,57	3,59	2,31
2024	4,91	-4,68	6,26	-0,85
2023	3,66	6,54	-3,10	12,74
2022	-7,21	-18,01	-1,97	3,46

**Portafoglio 28/02/2026**

**Asset Allocation %**

- Azioni
- Obbligazioni
- Liquidità
- Altro

**Netta**

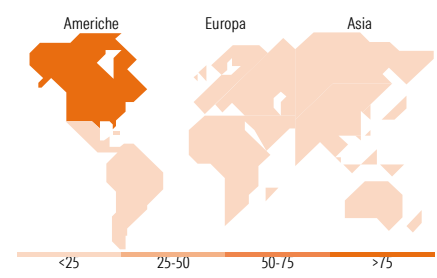
Azioni	99,15
Obbligazioni	0,00
Liquidità	0,85
Altro	0,00

**Style Box Azionaria**

**Mkt Cap %**

Capitalizzazione	Fondo
Giant	0,00
Large	1,14
Medium	31,86
Small	55,25
Micro	11,74

**Capitalizzazione media di mercato**

Ave Mkt Cap USD 9.001,43


**Titoli principali**

Nome	Settore	%
Elanco Animal Health Inc	+	2,25
US Foods Holding Corp	+	2,04
PTC Inc	+	2,01
API Group Corp	+	1,95
Packaging Corp of America	+	1,90
JBT Marel Corp	+	1,67
Atmos Energy Corp	+	1,57
SLB Ltd	+	1,52
SiteOne Landscape Supply Inc	+	1,50
Weatherford International...	+	1,42
% Primi 10 Titoli sul Patrimonio		17,83
Numero Complessivo di Titoli Azionari		186
Numero Complessivo di Titoli Obbligazionari		0

**Distribuzione Settoriale %**

Settore	Fondo
<b>Ciclico</b>	<b>31,84</b>
Materie Prime	4,72
Beni di Consumo Ciclici	11,75
Finanza	12,82
Immobiliare	2,54
<b>Sensibile</b>	<b>46,18</b>
Telecomunicazioni	0,01
Energia	8,80
Beni Industriali	24,91
Tecnologia	12,45
<b>Difensivo</b>	<b>21,99</b>
Beni Difensivi	4,58
Salute	15,29
Servizi di Pubblica Utilità	2,12

**Ripartizione Geografica %**

Regione	Fondo
<b>America</b>	<b>99,11</b>
Stati Uniti	94,05
Canada	5,06
America Latina e Centrale	0,00
<b>Europa</b>	<b>0,89</b>
Regno Unito	0,11
Europa Occidentale - Euro	0,00
Europa Occidentale - Non Euro	0,33
Europa dell'Est	0,00
Africa	0,00
Medio Oriente	0,46
<b>Asia</b>	<b>0,00</b>
Giappone	0,00
Australasia	0,00
Asia - Paesi Sviluppati	0,00
Asia - Emergente	0,00

**Anagrafica**

Società di Gestione	T. Rowe Price (Luxembourg) Management S.à r.l.	Patrimonio Classe (Mln)	25,63 EUR	Investimento Min. Ingresso	1.000 EUR
Telefono	+441268466339	Domicilio	LUSSEMBURGO	Investimento Min. Successivo	100 EUR
Web	www.troweprice.com	Valuta del Fondo	EUR	T.E.R.	-
Data di Partenza	05/03/2019	UCITS	Si	Spese correnti	0,77%
Nome del Gestore	Curt Organt	Inc/Acc	Acc	Commissione di incentivo	-
Data Inizio Gestione	31/03/2019	ISIN	LU1956839564		
NAV (13/04/2026)	EUR 17,53				

# T. Rowe Price Funds SICAV - US Smaller Companies Equity Fund Qn (EUR) 2

Patrimonio Netto (Mln) 3.636,38 USD

(28/02/2026)