

# Ninety One Global Strategy Fund - Global Environment Fund A Acc USD

## Categoria Morningstar™

Azionari Settore Ecologia

## Benchmark Morningstar

Morningstar Global Target Market

Exposure NR USD

Usato nel Report

## Benchmark Dichiarato

MSCI ACWI NR USD

## Morningstar Rating™

★★

### Obiettivo d'Investimento Dichiarato

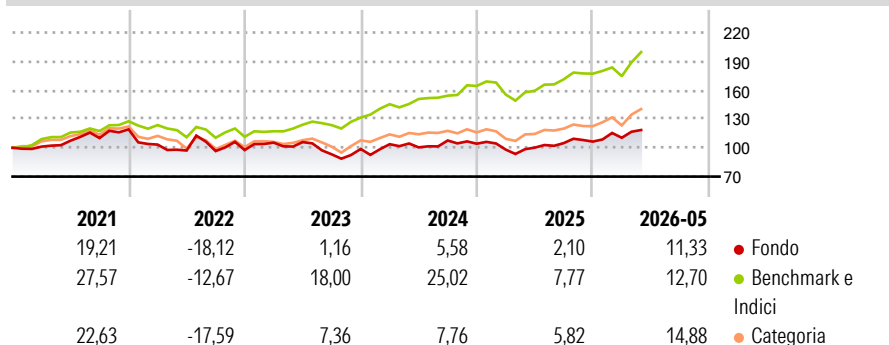
The Sub-Fund aims to achieve total returns comprised of capital growth and income over the long-term. The Sub-Fund's environmental objective is to make sustainable investments that aim to contribute to positive environmental impact. It does this by investing in accordance with its investment policy in companies which are considered by the Investment Manager as contributing to positive environmental change through sustainable decarbonisation. The Sub-Fund invests in companies that generate the majority of their revenues from environmental sources.

### Misure di Rischio

3Y Alpha	-12,17	3Y Sharpe Ratio	0,24
3Y Beta	1,05	3Y Std Dev	14,18
3Y R-Squared	65,43	3Y Risk	Med
3Y Info Ratio	-1,38	5Y Risk	Med
3Y Tracking Error	9,78	10Y Risk	-

Basati su Morningstar Global Target Market Exposure NR USD (dove applicabile)

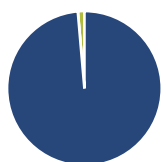
### Rendimenti



Rend. Cumulati %	Fondo	Bmk	Cat	Rendimenti Trimestrali %	Q1	Q2	Q3	Q4
3-Mesi	12,45	14,75	14,21	2026	3,74	-	-	-
6-Mesi	14,46	12,83	16,52	2025	-5,89	2,08	4,73	1,48
1-Anno	20,80	27,38	32,33	2024	5,06	-3,21	7,15	-3,10
3-Anni Ann.ti	5,40	17,99	9,23	2023	7,93	0,56	-12,04	5,97
5-Anni Ann.ti	3,03	11,89	4,66	2022	-13,33	-5,99	-0,55	1,04
10-Anni Ann.ti	-	-	-					

Rendimenti aggiornati al 24/06/2026

### Portafoglio 30/04/2026



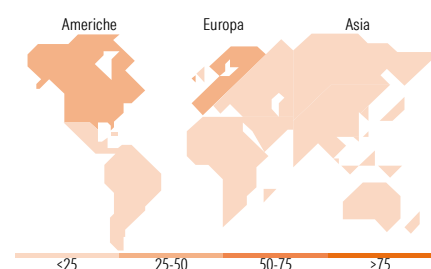
Asset Allocation %	Netta
Azioni	98,63
Obbligazioni	0,02
Liquidità	1,35
Altro	0,00

### Style Box Azionaria



Mkt Cap %	Fondo
Giant	42,03
Large	22,07
Medium	23,87
Small	12,03
Micro	0,00

Capitalizzazione media di mercato	Fondo
Ave Mkt Cap USD	45.023,40



### Titoli principali

Nome	Settore	%
Taiwan Semiconductor...	📠	6,74
NextEra Energy Inc	💡	6,10
Iberdrola SA	💡	5,67
Contemporary Amperex...	⚙️	5,24
Infineon Technologies AG	📠	5,07
Waste Management Inc	⚙️	4,39
Novonesis (Novozymes) B...	📠	4,34
Schneider Electric SE	⚙️	4,30
TE Connectivity PLC...	📠	4,00
Valmont Industries Inc	⚙️	3,47
% Primi 10 Titoli sul Patrimonio		49,32
Numero Complessivo di Titoli Azionari		33
Numero Complessivo di Titoli Obbligazionari		0

### Distribuzione Settoriale %

	Fondo
<b>Ciclico</b>	<b>10,10</b>
Materie Prime	6,89
Beni di Consumo Ciclici	3,21
Finanza	-
Immobiliare	-
<b>Sensibile</b>	<b>75,17</b>
Telecomunicazioni	-
Energia	-
Beni Industriali	46,03
Tecnologia	29,14
<b>Difensivo</b>	<b>14,73</b>
Beni Difensivi	-
Salute	-
Servizi di Pubblica Utilità	14,73

### Ripartizione Geografica %

	Fondo
<b>America</b>	<b>33,20</b>
Stati Uniti	29,12
Canada	2,19
America Latina e Centrale	1,89
<b>Europa</b>	<b>33,06</b>
Regno Unito	5,37
Europa Occidentale - Euro	18,39
Europa Occidentale - Non Euro	9,31
Europa dell'Est	0,00
Africa	0,00
Medio Oriente	0,00
<b>Asia</b>	<b>33,74</b>
Giappone	3,21
Australasia	0,00
Asia - Paesi Sviluppati	9,79
Asia - Emergente	20,73

### Anagrafica

Società di Gestione	Ninety One Luxembourg S.A.	Patrimonio Classe (Mln)	62,69 USD	Investimento Min. Ingresso	3.000 USD
Telefono	+352 28 12 77 20	(22/06/2026)		Investimento Min. Successivo	750 USD
Web	www.ninetyone.com	Domicilio	LUSSEMBURGO	T.E.R.	-
Data di Partenza	25/02/2019	Valuta del Fondo	USD	Spese correnti	1,92%
Nome del Gestore	-	UCITS	Si	Commissione di incentivo	-
Data Inizio Gestione	25/02/2019	Inc/Acc	Acc		
NAV (24/06/2026)	USD 40,71	ISIN	LU193925532		

See disclosures for more details

© 2026 Morningstar Italia. Tutti i diritti sono riservati. Le informazioni qui contenute: (1) sono proprietà di Morningstar, (2) non possono essere copiate, (3) non costituiscono consiglio di investimento; (4) sono fornite con scopi informativi; (5) sono ritenute attendibili da Morningstar che, pertanto, ne garantisce il maggior grado di accuratezza e completezza possibile, fatto salvo il caso in cui queste Le siano state fornite in modo errato e/o non completo dalle relative società prodotte; (6) sono estratte dai dati del fondo disponibili e riferiti a date temporali diverse. Morningstar non è responsabile per qualunque danno o perdita derivante da qualunque uso delle informazioni e chi visiona tali informazioni sarà responsabile dell'uso che andrà a farne. Non vi è naturalmente garanzia alcuna che i risultati del passato trovino un riscontro nel futuro.

# Ninety One Global Strategy Fund - Global Environment Fund A Acc USD

Patrimonio Netto (Mln) 469,78 USD

(30/04/2026)