

# BNY Mellon Sustainable Global Dynamic Bond Fund EUR W Acc

## Categoria Morningstar™

Obbligazionari Flessibili Globali - EUR  
Hedged

## Benchmark Morningstar

Morningstar Global Core Bond GR Hedged  
EUR  
Usato nel Report

## Benchmark Dichiarato

Euribor 1M + 2%

## Morningstar Rating™

★★★

### Obiettivo d'Investimento Dichiarato

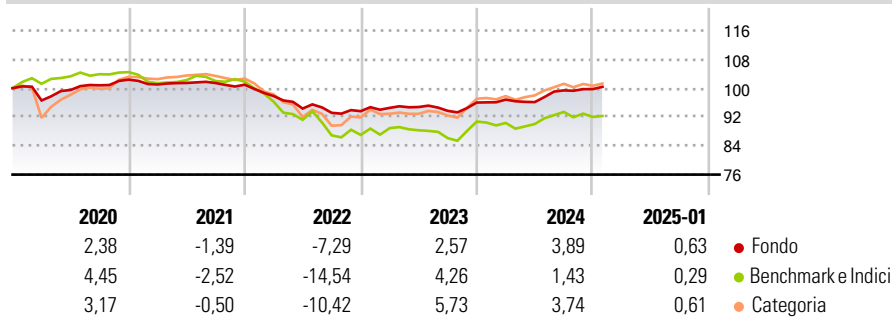
The objective of the Sub-Fund is to maximize the total return from income and capital growth by investment primarily (meaning at least three-quarters of the Sub-Fund's Net Asset Value) in a globally diversified portfolio of debt and debt-related securities issued by companies and governments that demonstrate attractive investment attributes and are deemed to be sustainable.

### Misure di Rischio

3Y Alpha	-0,07	3Y Sharpe Ratio	-0,72
3Y Beta	0,42	3Y Std Dev	3,11
3Y R-Squared	76,70	3Y Risk	Basso
3Y Info Ratio	0,75	5Y Risk	Basso
3Y Tracking Error	3,78	10Y Risk	-

Basati su Morningstar Global Core Bond GR Hedged EUR (dove applicabile)

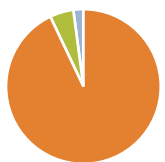
### Rendimenti



Rend. Cumulati %	Fondo	Bmk	Cat	Rendimenti Trimestrali %	Q1	Q2	Q3	Q4
3-Mesi	1,75	0,71	1,20	2025	-	-	-	-
6-Mesi	2,45	0,51	1,89	2024	0,86	-0,72	3,37	0,37
1-Anno	5,08	2,99	4,44	2023	0,99	0,25	-1,12	2,47
3-Anni Ann.ti	0,50	-2,18	-0,12	2022	-3,11	-3,56	-1,25	0,48
5-Anni Ann.ti	0,09	-1,82	-0,11	2021	-1,32	0,42	-0,02	-0,47
10-Anni Ann.ti	-	-	-					

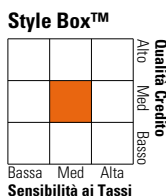
Rendimenti aggiornati al 07/02/2025

### Portafoglio 31/12/2024



Asset Allocation %	Netta
● Azioni	0,00
● Obbligazioni	92,95
● Liquidità	4,95
● Altro	2,10

### Fixed Income Style Box™



	Fondo
Duration Effettiva	4,21
Maturity effettiva	13,48
Qualità Credito Media	BBB

Credit Quality %	Fond	Credit Quality %	Fond
AAA	25,71	BBB	23,19
AA	17,21	BB	18,08
A	13,19	B	4,67
		Below B	0,00
		Not Rated	-2,05

### Titoli principali

Nome	Settore	%
Us 10 Year Treasury Note Mar...	—	26,24
Us 2 Year Treasury Note Mar...	—	20,45
Euro Bund Future Mar 25	—	17,52
Us 5 Year Treasury Note Mar...	—	16,00
Euro OAT Future Mar 25	—	12,49
Australian 3 Year Bond Mar...	—	11,98
Us Ultra Treasury Bond Mar...	—	10,83
Long Gilt Mar 2025 Future	—	8,88
Canadian 2 Year Bond Mar...	—	7,41
Secretaria Tesouro Nacional 0%	—	3,34
% Primi 10 Titoli sul Patrimonio		135,15
Numero Complessivo di Titoli Azionari		0
Numero Complessivo di Titoli Obbligazionari		168

### Fixed Income Sector Weightings %

	Fondo
🏛️ Governativo	58,91
🏠 Societario	35,74
🏢 Cartolarizzazioni	0,62
🏘️ Enti Locali	0,00
🏦 Liquidità ed equivalenti	5,04
📄 Derivati	-0,30

### Coupon Range %

	Fondo
0 coupon	0,00
Da 0 a 4 cedole	0,00
Da 4 a 6 cedole	0,00
Da 6 a 8 cedole	0,00
Da 8 a 10 cedole	0,00
Da 10 a 12 cedole	0,00
Oltre 12 cedole	0,00

### Scadenze %

	Fondo
da 1 a 3	9,90
da 3 a 5	12,16
da 5 a 7	9,26
da 7 a 10	17,26
da 10 a 15	6,52
da 15 a 20	2,29
da 20 a 30	6,13
oltre 30	4,93

### Anagrafica

Società di Gestione	BNY Mellon Fund Management (Lux) S.A.	Patrimonio Classe (Mln)	56,17 EUR	Investimento Min. Ingresso	15.000.000 EUR
Telefono	-	(10/02/2025)		Investimento Min. Successivo	-
Web	http://www.bnymellonam.com	Domicilio	IRLANDA	T.E.R.	-
Data di Partenza	25/02/2019	Valuta del Fondo	EUR	Spese correnti	0,63%
Nome del Gestore	Scott Freedman	UCITS	Si	Commissione di incentivo	-
	Martin Chambers	Inc/Acc	Acc		
	Trevor Holder	ISIN	IE00BF5B2C87		
	Ella Hoxha				
Data Inizio Gestione	15/12/2023				
NAV (07/02/2025)	EUR 1,04				

# BNY Mellon Sustainable Global Dynamic Bond Fund EUR W Acc

Patrimonio Netto (Mln) 289,37 GBP

(31/12/2024)