

# Credit Suisse Index Fund (Lux) - CSIF (Lux) Equity Japan ESG Blue FB JPY

## Categoria Morningstar™

Azionari Giappone Large Cap

## Benchmark Morningstar

Morningstar Japan Target Market

Exposure NR JPY

Usato nel Report

## Benchmark Dichiarato

MSCI Japan ESG Leaders NR LCL

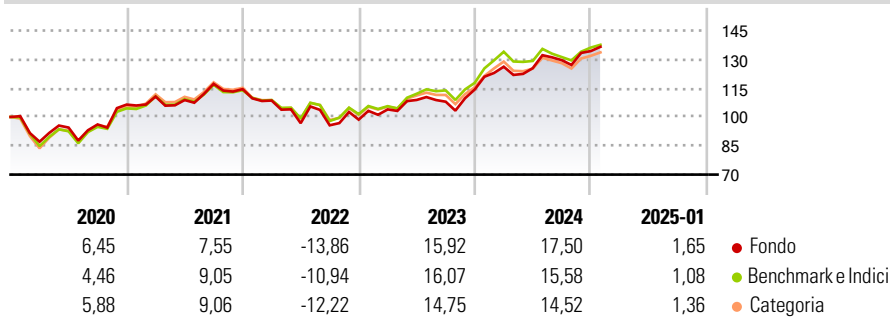
## Morningstar Rating™

★★★

### Obiettivo d'Investimento Dichiarato

The Subfund tracks the MSCI Japan ESG Leaders Index as its benchmark index. The Investment Objective of the Subfund is to provide the Shareholders with a return in line with the performance of the MSCI Japan ESG Leaders Index (the "Underlying Index") (see description under the section "Description of the Underlying Index").

### Rendimenti



### Misure di Rischio

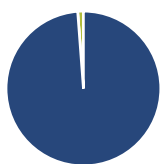
3Y Alpha	0,49	3Y Sharpe Ratio	0,45
3Y Beta	0,96	3Y Std Dev	13,22
3Y R-Squared	93,19	3Y Risk	Med
3Y Info Ratio	-0,07	5Y Risk	Med
3Y Tracking Error	3,14	10Y Risk	-

Basati su Morningstar Japan Target Market Exposure NR JPY (dove applicabile)

Rend. Cumulati %	Fondo	Bmk	Cat	Rendimenti Trimestrali %	Q1	Q2	Q3	Q4
3-Mesi	8,60	6,83	6,50	2025	-	-	-	-
6-Mesi	10,60	8,41	10,04	2024	10,38	-0,61	3,33	3,65
1-Anno	12,65	9,62	9,71	2023	5,40	4,74	-0,84	5,89
3-Anni Ann.ti	7,16	7,36	6,30	2022	-5,17	-10,86	-1,14	3,09
5-Anni Ann.ti	6,11	6,40	5,95	2021	3,92	-1,63	7,73	-2,35
10-Anni Ann.ti	-	-	-					

Rendimenti aggiornati al 04/02/2025

### Portafoglio 31/12/2024



Asset Allocation %	Netta
● Azioni	98,81
● Obbligazioni	0,00
● Liquidità	1,19
● Altro	0,00

### Style Box

#### Azionaria

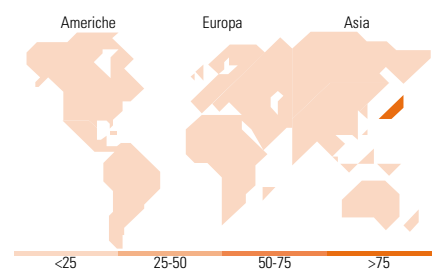
Capitalizza	Large	Mid	Small
Value			
Blend			
Growth			
Stile			

### Mkt Cap %

Fondo	Fondo
Giant	56,82
Large	38,85
Medium	4,33
Small	0,00
Micro	0,00

### Capitalizzazione media di mercato

Fondo	Fondo
Ave Mkt Cap JPY	6.089,41
	7,62



### Titoli principali

Nome	Settore	%
Sony Group Corp		6,26
Hitachi Ltd		5,43
Recruit Holdings Co Ltd		4,65
Sumitomo Mitsui Financial...		4,18
Tokyo Electron Ltd		3,22
Tokio Marine Holdings Inc		3,20
Fast Retailing Co Ltd		3,06
Shin-Etsu Chemical Co Ltd		2,84
Mizuho Financial Group Inc		2,78
ITOCHU Corp		2,77
% Primi 10 Titoli sul Patrimonio		38,38
Numero Complessivo di Titoli Azionari		100
Numero Complessivo di Titoli Obbligazionari		0

### Distribuzione Settoriale %

Fondo	Fondo
<b>Ciclico</b>	<b>37,81</b>
Materie Prime	5,21
Beni di Consumo Ciclici	13,45
Finanza	16,56
Immobiliare	2,59
<b>Sensibile</b>	<b>48,48</b>
Telecomunicazioni	11,83
Energia	0,67
Beni Industriali	18,96
Tecnologia	17,01
<b>Difensivo</b>	<b>13,71</b>
Beni Difensivi	5,29
Salute	7,61
Servizi di Pubblica Utilità	0,82

### Ripartizione Geografica %

Fondo	Fondo
<b>America</b>	<b>0,00</b>
Stati Uniti	0,00
Canada	0,00
America Latina e Centrale	0,00
<b>Europa</b>	<b>0,00</b>
Regno Unito	0,00
Europa Occidentale - Euro	0,00
Europa Occidentale - Non Euro	0,00
Europa dell'Est	0,00
Africa	0,00
Medio Oriente	0,00
<b>Asia</b>	<b>100,00</b>
Giappone	100,00
Australasia	0,00
Asia - Paesi Sviluppati	0,00
Asia - Emergente	0,00

### Anagrafica

Società di Gestione	UBS Asset Management (Europe) S.A.	Patrimonio Classe (Mln)	3.002,45 JPY	Investimento Min. Ingresso	-
Telefono	+352 4 36 16 11	(04/02/2025)		Investimento Min. Successivo	-
Web	www.credit-suisse.com	Domicilio	LUSSEMBURGO	T.E.R.	-
Data di Partenza	14/03/2019	Valuta del Fondo	JPY	Spese correnti	0,13%
Nome del Gestore	-	UCITS	Si	Commissione di incentivo	-
Data Inizio Gestione	-	Inc/Acc	Acc		
NAV (04/02/2025)	JPY 19.765,00	ISIN	LU1956898578		
Patrimonio Netto (Mln)	101.598,84 JPY				

(31/12/2024)

© 2025 Morningstar Italia. Tutti i diritti sono riservati. Le informazioni qui contenute: (1) sono proprietà di Morningstar, (2) non possono essere copiate, (3) non costituiscono consiglio di investimento; (4) sono fornite con scopi informativi; (5) sono ritenute attendibili da Morningstar che, pertanto, ne garantisce il maggior grado di accuratezza e completezza possibile, fatto salvo il caso in cui queste Le siano state fornite in modo errato e/o non completo dalle relative società prodotte; (6) sono estratte dai dati del fondo disponibili e riferiti a date temporali diverse. Morningstar non è responsabile per qualunque danno o perdita derivante da qualunque uso delle informazioni e chi visiona tali informazioni sarà responsabile dell'uso che andrà a farne. Non vi è naturalmente garanzia alcuna che i risultati del passato trovino un riscontro nel futuro.