

Capital Group Emerging Markets Total Opportunities (LUX) Pd

Categoria Morningstar™

Bilanciati Globali Mercati Emergenti

Benchmark Morningstar

Cat 50%JPM EMBI Plus TR&50%MSCI EM

Benchmark Dichiarato

MSCI EM IMI NR USD

Morningstar Rating™

★★★★★

NR

Usato nel Report

Obiettivo d'Investimento Dichiarato

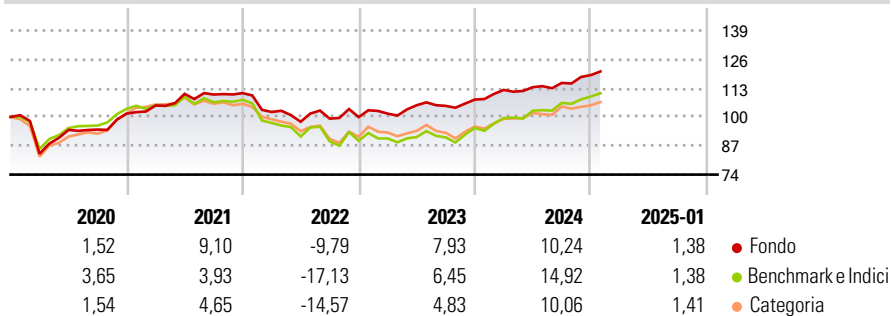
Crescita e protezione del capitale nel lungo periodo, con una volatilità dei rendimenti inferiore a quella dei Titoli dei mercati emergenti, investendo principalmente in Azioni, titoli ibridi, Obbligazioni (sia societarie che Titoli di Stato) e strumenti a breve termine normalmente quotati o negoziati in altri Mercati regolamentati di emittenti di Paesi idonei all'investimento. Si definiscono Titoli di emittenti di Mercati emergenti quelli: (1) di emittenti di Mercati emergenti; (2) principalmente negoziati nei Mercati emergenti; (3) denominati in valute dei Mercati emergenti; o (4) di emittenti ritenuti adatti per il Fondo a causa della loro esposizione economica attuale o prevista ai Mercati emergenti (tramite attività, ricavi o...

Misure di Rischio

3Y Alpha	-0,04	3Y Sharpe Ratio	0,15
3Y Beta	0,70	3Y Std Dev	7,41
3Y R-Squared	93,34	3Y Risk	-Med
3Y Info Ratio	0,34	5Y Risk	-Med
3Y Tracking Error	5,10	10Y Risk	-

Basati su Cat 50%JPM EMBI Plus TR&50%MSCI EM NR (dove applicabile)

Rendimenti



Rend. Cumulati %	Fondo	Bmk	Cat	Rendimenti Trimestrali %	Q1	Q2	Q3	Q4
3-Mesi	5,36	4,37	3,48	2025	-	-	-	-
6-Mesi	8,17	9,22	7,12	2024	4,04	1,11	1,68	3,06
1-Anno	11,04	16,54	12,84	2023	1,59	3,74	-0,28	2,70
3-Anni Ann.ti	4,01	1,94	1,37	2022	-7,68	-4,32	1,44	0,67
5-Anni Ann.ti	3,45	1,99	2,18	2021	3,62	5,00	-0,30	0,58
10-Anni Ann.ti	-	-	-					

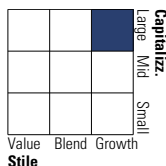
Rendimenti aggiornati al 04/02/2025

Portafoglio 31/12/2024

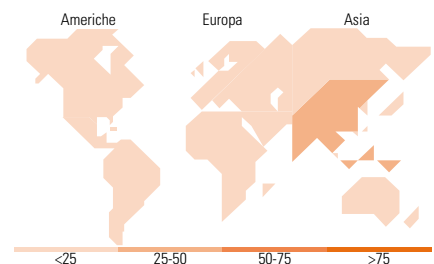
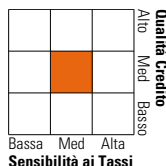


Morningstar Style Box®

Stile Azionario



Reddito Fisso



Titoli principali

Nome	Settore	%
Taiwan Semiconductor...	📱	2,49
Tencent Holdings Ltd	📱	1,68
Secretaria Do Tesouro Nacional	—	1,66
United States Treasury Bonds...	—	1,58
AIA Group Ltd	🏠	1,37
Saudi Arabian Oil Company...	—	1,32
South Africa (Republic of)	—	1,23
Petroleos Mexicanos 6.875%	—	1,10
United States Treasury Notes...	—	1,07
NetEase Inc Ordinary Shares	📱	1,06
% Primi 10 Titoli sul Patrimonio		14,57
Numero Complessivo di Titoli Azionari		116
Numero Complessivo di Titoli Obbligazionari		303

Distribuzione Settoriale %

	Fondo
🔄 Ciclico	41,22
📈 Sensibile	42,14
🛡️ Difensivo	16,64

Fixed Income Sector Weightings %

	Fondo
🏛️ Governativo	55,91
⚙️ Societario	27,64
🏠 Cartolarizzazioni	0,00
🏢 Enti Locali	0,00
📄 Liquidità ed equivalenti	16,45
📑 Derivati	0,00

Ripartizione Geografica %

	Fondo
America	11,27
Stati Uniti	3,05
Canada	1,64
America Latina e Centrale	6,58
Europa	20,67
Regno Unito	1,04
Europa Occidentale - Euro	10,77
Europa Occidentale - Non Euro	2,68
Europa dell'Est	0,75
Africa	3,63
Medio Oriente	1,81
Asia	68,06
Giappone	3,81
Australasia	0,00
Asia - Paesi Sviluppati	23,95
Asia - Emergente	40,30

Anagrafica

Società di Gestione	Capital International Management Company	Patrimonio Classe (Mln)	0,05 USD	Investimento Min. Ingresso	100.000.000 USD
	Sàrl	(04/02/2025)		Investimento Min. Successivo	-
Telefono	-	Domicilio	LUSSEMBURGO	T.E.R.	0,85%
Web	-	Valuta del Fondo	USD	Spese correnti	0,85%
Data di Partenza	15/02/2019	UCITS	Si	Commissione di incentivo	-
Nome del Gestore	Luis Freitas de Oliveira	Inc/Acc	Inc		
		ISIN	LU1951435525		

Capital Group Emerging Markets Total Opportunities (LUX) Pd

	Patricio Ciarfaglia
	Arthur Caye
Data Inizio Gestione	01/02/2008
NAV <small>(04/02/2025)</small>	USD 12,71
Patrimonio Netto (Mln)	604,37 USD
<small>(31/12/2024)</small>	