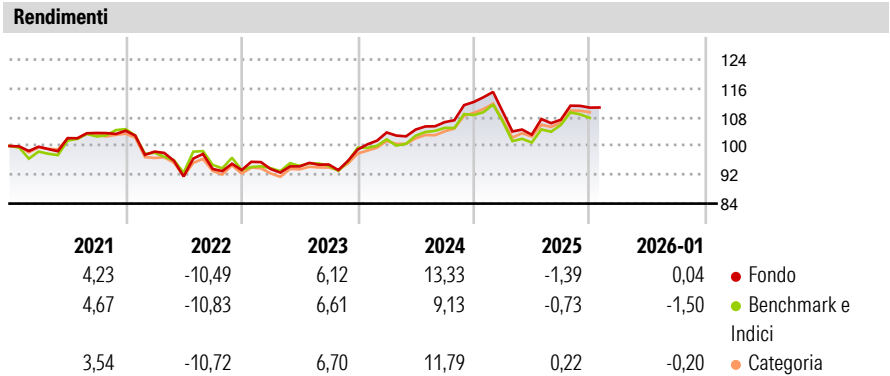


MFS Meridian Funds - Emerging Markets Debt Fund P1 EUR

Categoria Morningstar™	Benchmark Morningstar	Benchmark Dichiarato	Morningstar Rating™
Obbligazionari Paesi Emergenti	Morningstar Emerging Markets Sovereign Bond GR USD	JPM EMBI Global Diversified TR USD	★★★
	Usato nel Report		

Obiettivo d'Investimento Dichiarato

L'obiettivo d'investimento del Fondo è finalizzato al rendimento totale, espresso in dollari Usa. Il Fondo adotta un'impostazione dall'alto verso il basso ad uso intensivo di ricerca, investendo prevalentemente in titoli di debito dei mercati emergenti. La selezione dei paesi è la pietra angolare del processo d'investimento. La selezione dei titoli è ottimizzata dall'uso di modelli quantitativi. Gli investimenti in titoli di debito societari sono effettuati con l'aiuto degli analisti MFS responsabili della ricerca.




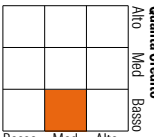
Misure di Rischio			
3Y Alpha	1,17	3Y Sharpe Ratio	0,31
3Y Beta	0,87	3Y Std Dev	6,96
3Y R-Squared	89,68	3Y Risk	Med
3Y Info Ratio	0,41	5Y Risk	Med
3Y Tracking Error	2,30	10Y Risk	-
Basati su Morningstar Emerging Markets Sovereign Bond GR USD (dove applicabile)			

Rend. Cumulati %	Fondo	Bmk	Cat	Rendimenti Trimestrali %	Q1	Q2	Q3	Q4
3-Mesi	-0,11	-2,06	0,55	2026	-	-	-	-
6-Mesi	4,56	2,96	5,31	2025	-2,42	-5,82	4,03	3,14
1-Anno	-1,99	-2,20	0,26	2024	4,77	0,79	1,97	5,24
3-Anni Ann.ti	4,65	3,95	6,09	2023	0,31	0,79	0,57	4,38
5-Anni Ann.ti	1,82	1,21	2,53	2022	-5,56	-7,01	2,29	-0,35
10-Anni Ann.ti	-	-	-					

Rendimenti aggiornati al 04/02/2026

Portafoglio 31/12/2025



Fixed Income Style Box™	Fondo
Duration Effettiva	5,97
Maturity effettiva	9,47
Qualità Credito Media	BB
	
Qualità Credito: Alto, Med, Basso	
Sensibilità ai Tassi: Basso, Med, Alto	

Credit Quality %	Fond	Credit Quality %	Fond
AAA	3,98	BBB	28,55
AA	3,30	BB	29,25
A	9,73	B	11,83
		Below B	7,87
		Not Rated	5,50

Titoli principali		
Nome	Settore	%
5 Year Treasury Note Future...	—	4,35
United States Treasury Notes...	—	3,01
10 Year Treasury Note Future...	—	2,00
Ultra 10 Year US Treasury...	—	1,98
US Treasury Bond Future Mar 26	—	1,50
Dominican Republic 4.88%	—	1,05
Argentina (Republic Of) 3.63%	—	1,04
Argentina (Republic Of) 3.5%	—	1,04
Argentina (Republic Of) 4.25%	—	1,02
Ghana (Republic of) 5%	—	0,98
% Primi 10 Titoli sul Patrimonio		17,96
Numero Complessivo di Titoli Azionari		0
Numero Complessivo di Titoli Obbligazionari		390

Fixed Income Sector Weightings %	Fondo
Governativo	67,31
Societario	31,53
Cartolarizzazioni	0,00
Enti Locali	0,00
Liquidità ed equivalenti	1,15
Derivati	0,01
Coupon Range %	Fondo
0 coupon	0,82
Da 0 a 4 cedole	14,67
Da 4 a 6 cedole	38,57
Da 6 a 8 cedole	35,12
Da 8 a 10 cedole	10,48
Da 10 a 12 cedole	0,15
Oltre 12 cedole	0,18

Scadenze %	Fondo
da 1 a 3	4,34
da 3 a 5	16,00
da 5 a 7	15,78
da 7 a 10	23,05
da 10 a 15	13,81
da 15 a 20	2,51
da 20 a 30	13,78
oltre 30	0,74

Anagrafica

Società di Gestione	MFS Investment Management Company (Lux) S.à.r.l.	Patrimonio Classe (Mln)	4,50 EUR	Investimento Min. Ingresso	-
Telefono	-	(04/02/2026)		Investimento Min. Successivo	-
Web	-	Domicilio	LUSSEMBURGO	T.E.R.	1,52%
Data di Partenza	15/02/2019	Valuta del Fondo	EUR	Spese correnti	1,50%
Nome del Gestore	-	UCITS	Si	Commissione di incentivo	-
Data Inizio Gestione	26/03/2009	Inc/Acc	Acc		
NAV (04/02/2026)	EUR 27,07	ISIN	LU1914594400		
Patrimonio Netto (Mln)	3.338,57 USD				
(31/12/2025)					