

# MFS Meridian Funds - Blended Research European Equity Fund P1 EUR

## Categoria Morningstar™

Azionari Europa Large Cap Blend

## Benchmark Morningstar

Morningstar Developed Europe Target  
Market Exposure NR EUR  
Usato nel Report

## Benchmark Dichiarato

MSCI Europe NR EUR

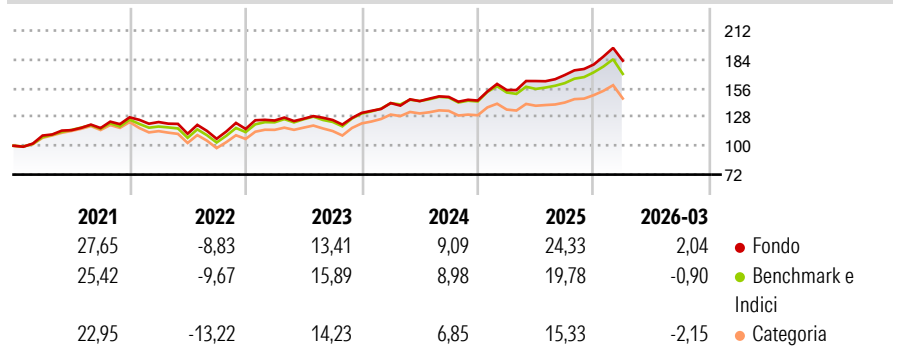
## Morningstar Rating™

★★★★★

### Obiettivo d'Investimento Dichiarato

L'obiettivo del fondo è l'incremento del capitale, espresso in euro. Il fondo investe prevalentemente (almeno il 70%) in titoli azionari europei. Alcuni dei paesi europei, soprattutto quelli dell'Europa orientale, attualmente sono considerati economie di mercato emergenti. Generalmente il fondo investe in non più di 50 società.

### Rendimenti



### Misure di Rischio

3Y Alpha	2,30	3Y Sharpe Ratio	1,01
3Y Beta	0,96	3Y Std Dev	10,25
3Y R-Squared	95,05	3Y Risk	-Med
3Y Info Ratio	0,94	5Y Risk	Med
3Y Tracking Error	2,33	10Y Risk	-

Basati su Morningstar Developed Europe Target Market Exposure NR EUR (dove applicabile)

### Rend. Cumulati %

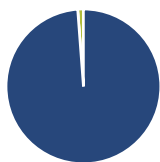
Periodo	Fondo	Bmk	Cat
3-Mesi	4,00	1,92	0,85
6-Mesi	12,70	10,87	7,88
1-Anno	32,41	27,10	22,82
3-Anni Ann.ti	14,77	12,92	10,39
5-Anni Ann.ti	11,59	10,40	7,96
10-Anni Ann.ti	-	-	-

Rendimenti aggiornati al 14/04/2026

### Rendimenti

Periodo	Q1	Q2	Q3	Q4
2026	2,04	-	-	-
2025	7,07	5,68	3,58	6,08
2024	7,22	1,32	2,86	-2,38
2023	7,06	1,39	-1,01	5,55
2022	-3,57	-9,27	-4,37	8,97

### Portafoglio 31/03/2026



#### Asset Allocation %

- Azioni
- Obbligazioni
- Liquidità
- Altro

#### Netta

98,81  
0,00  
1,19  
0,00

#### Style Box Azionaria

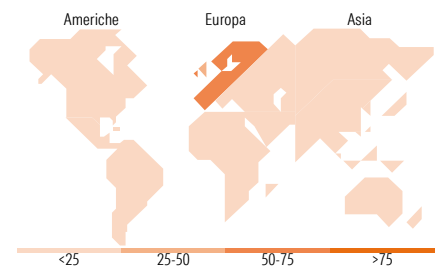


#### Mkt Cap %

Giant	54,42
Large	27,15
Medium	17,95
Small	0,48
Micro	0,00

#### Capitalizzazione media di mercato

Ave Mkt Cap EUR	58.084,49
-----------------	-----------



### Titoli principali

Nome	Settore	%
ASML Holding NV	IT	5,16
Novartis AG Registered Shares	FM	3,21
Roche Holding AG Ordinary...	FM	2,97
TotalEnergies SE	EN	2,67
British American Tobacco PLC	TO	2,12
Rio Tinto PLC Ordinary Shares	MT	2,02
Banco Bilbao Vizcaya...	BF	1,98
BNP Paribas Act. Cat.A	BF	1,97
Sanofi SA	FM	1,87
Allianz SE	BF	1,87
% Primi 10 Titoli sul Patrimonio		25,84
Numero Complessivo di Titoli Azionari		85
Numero Complessivo di Titoli Obbligazionari		0

### Distribuzione Settoriale %

Settore	Fondo
<b>Ciclico</b>	<b>36,90</b>
Materie Prime	6,31
Beni di Consumo Ciclici	7,32
Finanza	22,78
Immobiliare	0,48
<b>Sensibile</b>	<b>34,63</b>
Telecomunicazioni	3,49
Energia	6,55
Beni Industriali	16,41
Tecnologia	8,18
<b>Difensivo</b>	<b>28,47</b>
Beni Difensivi	9,20
Salute	14,22
Servizi di Pubblica Utilità	5,05

### Ripartizione Geografica %

Regione	Fondo
<b>America</b>	<b>3,52</b>
Stati Uniti	3,52
Canada	0,00
America Latina e Centrale	0,00
<b>Europa</b>	<b>96,48</b>
Regno Unito	25,59
Europa Occidentale - Euro	51,79
Europa Occidentale - Non Euro	19,11
Europa dell'Est	0,00
Africa	0,00
Medio Oriente	0,00
<b>Asia</b>	<b>0,00</b>
Giappone	0,00
Australasia	0,00
Asia - Paesi Sviluppati	0,00
Asia - Emergente	0,00

### Anagrafica

Società di Gestione	MFS Investment Management Company (Lux) S.à.r.l	Patrimonio Classe (Mln)	0,10 EUR	Investimento Min. Ingresso	-
		(14/04/2026)		Investimento Min. Successivo	-
		Domicilio	LUSSEMBURGO	T.E.R.	-
Telefono	-	Valuta del Fondo	EUR	Spese correnti	1,60%
Web	-	UCITS	Si	Commissione di incentivo	-
Data di Partenza	15/02/2019	Inc/Acc	Acc		
Nome del Gestore	-	ISIN	LU1914594749		
Data Inizio Gestione	28/06/2016				
NAV (14/04/2026)	EUR 42,16				

# MFS Meridian Funds - Blended Research European Equity Fund P1 EUR

Patrimonio Netto (Mln)

588,77 EUR

(31/03/2026)