

# BlueBay Funds - BlueBay Global Sovereign Opportunities Fund C - USD (CPerf)-(QIDiv)

**Categoria Morningstar™**

Category\_EUCA001007

**Benchmark Morningstar**

Morningstar US Conservative Target

Allocation NR USD

Usato nel Report

**Benchmark Dichiarato**

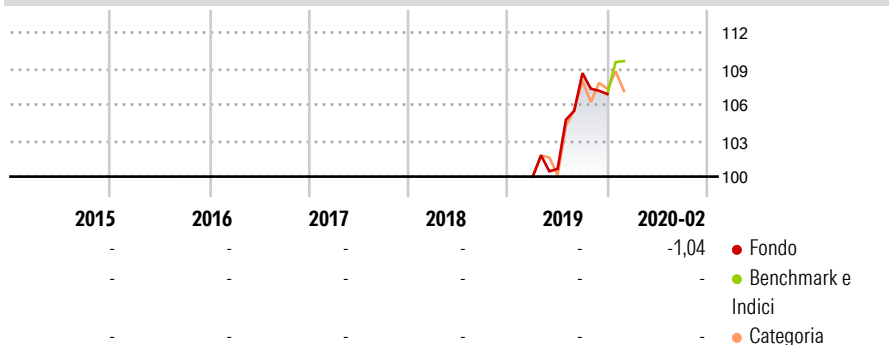
Not Benchmarked

**Morningstar Rating™**

Senza rating

**Obiettivo d'Investimento Dichiarato**

The Sub-Fund is actively managed, does not reference any benchmark and aims to achieve a total return from a portfolio of global sovereign debt (including Emerging Market Countries) through active interest rate, credit and currency management while taking into account ESG considerations.

**Rendimenti**

**Misure di Rischio**

3Y Alpha	-	3Y Sharpe Ratio	-
3Y Beta	-	3Y Std Dev	-
3Y R-Squared	-	3Y Risk	-
3Y Info Ratio	-	5Y Risk	-
3Y Tracking Error	-	10Y Risk	-

Basati su Morningstar US Conservative Target Allocation NR USD (dove applicabile)


**Rend. Cumulati %**

	Fondo	Bmk	Cat
3-Mesi	-7,17	4,49	2,60
6-Mesi	-7,81	5,90	3,96
1-Anno	-0,28	10,97	8,55
3-Anni Ann.ti	-	6,39	4,16
5-Anni Ann.ti	-	3,91	4,24
10-Anni Ann.ti	-	-	-

Rendimenti aggiornati al 30/03/2020

**Rendimenti**

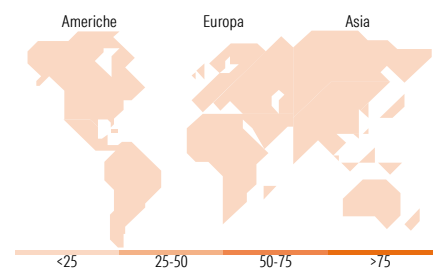
Trimestrali %	Q1	Q2	Q3	Q4
2026	-	-	-	-
2025	-	-	-	-
2024	-	-	-	-
2023	-	-	-	-
2022	-	-	-	-

**Portafoglio 31/05/2026**

**Fixed Income Style**
**Box™**

**Fondo** Duration Effettiva -

Maturità effettiva -

Qualità Credito Media


**Titoli principali**

Nome	Settore	%
United States Treasury Notes...	-	25,68
Ministerio de Hacienda y...	-	10,89
Japan (Government Of) 2.2%	-	9,64
Suriname (Republic of) 8.5%	-	7,45
Colombia (Republic Of) 13.25%	-	4,53
Mexico (United Mexican...	-	3,67
Japan (Government Of) 2.3%	-	3,34
Mexico (United Mexican...	-	2,79
SWAPTOTB-NGN-Buy NGOMOB...	-	2,76
Mexico (United Mexican...	-	2,61
% Primi 10 Titoli sul Patrimonio		73,35
Numero Complessivo di Titoli Azionari		0
Numero Complessivo di Titoli Obbligazionari		77

**Fixed Income Sector Weightings %**

	Fondo
Governativo	189,43
Societario	0,00
Cartolarizzazioni	0,00
Enti Locali	0,00
Liquidità ed equivalenti	429,03
Derivati	-518,46

**Coupon Range %**

	Fondo
0 coupon	0,00
Da 0 a 4 cedole	0,00
Da 4 a 6 cedole	0,00
Da 6 a 8 cedole	0,00
Da 8 a 10 cedole	0,00
Da 10 a 12 cedole	0,00
Oltre 12 cedole	0,00

**Ripartizione Geografica %**

	Fondo
<b>America</b>	<b>0,00</b>
Stati Uniti	-
Canada	-
America Latina e Centrale	-
<b>Europa</b>	<b>0,00</b>
Regno Unito	-
Europa Occidentale - Euro	-
Europa Occidentale - Non Euro	-
Europa dell'Est	-
Africa	-
Medio Oriente	-
<b>Asia</b>	<b>0,00</b>
Giappone	-
Australasia	-
Asia - Paesi Sviluppati	-
Asia - Emergente	-

**Anagrafica**

Società di Gestione	BlueBay Funds Management Company S.A.	Patrimonio Classe (Mln)	-	Investimento Min. Ingresso	10.000 EUR
Telefono	-	Domicilio	LUSSEMBURGO	Investimento Min. Successivo	-
Web	www.bluebayinvest.com	Valuta del Fondo	USD	T.E.R.	-
Data di Partenza	01/03/2019	UCITS	Si	Spese correnti	1,20%
Nome del Gestore	Mark Dowding Russel Matthews Kaspar Hense	Inc/Acc	Inc	Commissione di incentivo	15,00%
ISIN	LU1858864330				
Data Inizio Gestione	22/12/2015				
NAV (30/03/2020)	USD 91,77				

See disclosures for more details

© 2026 Morningstar Italia. Tutti i diritti sono riservati. Le informazioni qui contenute: (1) sono proprietà di Morningstar, (2) non possono essere copiate, (3) non costituiscono consiglio di investimento; (4) sono fornite con scopi informativi; (5) sono ritenute attendibili da Morningstar che, pertanto, ne garantisce il maggior grado di accuratezza e completezza possibile, fatto salvo il caso in cui queste Le siano state fornite in modo errato e/o non completo dalle relative società prodotte; (6) sono estratte dai dati del fondo disponibili e riferiti a date temporali diverse. Morningstar non è responsabile per qualunque danno o perdita derivante da qualunque uso delle informazioni e chi visiona tali informazioni sarà responsabile dell'uso che andrà a farne. Non vi è naturalmente garanzia alcuna che i risultati del passato trovino un riscontro nel futuro.

# BlueBay Funds - BlueBay Global Sovereign Opportunities Fund C - USD (CPerf)-(QIDiv)

Patrimonio Netto (Mln)

386,86 USD

(31/05/2026)