

Natixis International Funds (Lux) I - Mirova Thematic Water R/A (EUR)

Categoria Morningstar™

Azionari Settore Acqua

Benchmark Morningstar

S&P Global Water TR

Usato nel Report

Benchmark Dichiarato

MSCI ACWI NR USD

Morningstar Rating™

★★★

Obiettivo d'Investimento Dichiarato

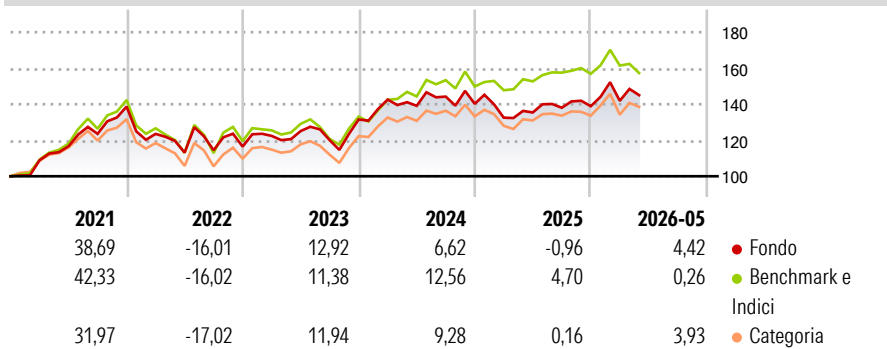
The sustainable investment objective of the Fund is to contribute globally to the universal provision of clean water, in water pollution prevention and control and more broadly in the global, sustainable use and protection of all water resources while generating long-term growth of capital through an investment process systematically including Environmental, Social and Governance ("ESG") considerations.

Misure di Rischio

| | | | |
|-------------------|-------|-----------------|-------|
| 3Y Alpha | -1,55 | 3Y Sharpe Ratio | 0,31 |
| 3Y Beta | 0,99 | 3Y Std Dev | 13,22 |
| 3Y R-Squared | 89,69 | 3Y Risk | Med |
| 3Y Info Ratio | -0,36 | 5Y Risk | -Med |
| 3Y Tracking Error | 5,14 | 10Y Risk | - |

Basati su S&P Global Water TR (dove applicabile)

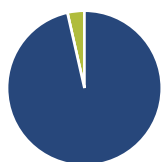
Rendimenti



| Rend. Cumulati % | Fondo | Bmk | Cat | Rendimenti | Q1 | Q2 | Q3 | Q4 |
|------------------|-------|------|-------|------------|--------|-------|-------|-------|
| 3-Mesi | 5,40 | 2,43 | 9,18 | 2026 | 2,16 | - | - | - |
| 6-Mesi | 4,79 | 3,08 | 10,19 | 2025 | -5,51 | 2,17 | 1,96 | 0,61 |
| 1-Anno | 9,17 | 6,53 | 18,61 | 2024 | 8,40 | -2,43 | 3,68 | -2,76 |
| 3-Anni Ann.ti | 6,07 | 8,58 | 7,78 | 2023 | 5,09 | 2,19 | -4,05 | 9,59 |
| 5-Anni Ann.ti | 4,81 | 6,92 | 1,36 | 2022 | -10,93 | -8,40 | 1,16 | 1,77 |
| 10-Anni Ann.ti | - | - | - | | | | | |

Rendimenti aggiornati al 22/06/2026

Portafoglio 30/04/2026



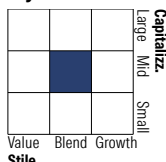
Asset Allocation %

- Azioni
- Obbligazioni
- Liquidità
- Altro

Netta

96,46
0,00
3,54
0,00

Style Box Azionaria



Mkt Cap %

| | |
|--------|-------|
| Giant | 0,00 |
| Large | 24,83 |
| Medium | 47,70 |
| Small | 24,44 |
| Micro | 3,02 |

Capitalizzazione media di mercato

Ave Mkt Cap USD 14.872,17



Titoli principali

| Nome | Settore | % |
|---|---------|-------|
| Veolia Environnement SA | Acqua | 3,52 |
| Waste Connections Inc | Acqua | 3,40 |
| Severn Trent PLC | Acqua | 3,38 |
| IDEX Corp | Acqua | 3,28 |
| Core & Main Inc Class A | Acqua | 3,19 |
| Pennon Group PLC | Acqua | 3,14 |
| Advanced Drainage Systems Inc | Acqua | 3,04 |
| Clean Harbors Inc | Acqua | 3,01 |
| United Utilities Group PLC... | Acqua | 2,73 |
| Companhia De Saneamento... | Acqua | 2,56 |
| % Primi 10 Titoli sul Patrimonio | | 31,27 |
| Numero Complessivo di Titoli Azionari | | 47 |
| Numero Complessivo di Titoli Obbligazionari | | 0 |

Distribuzione Settoriale %

| | Fondo |
|-----------------------------|--------------|
| Ciclico | 7,99 |
| Materie Prime | 4,48 |
| Beni di Consumo Ciclici | 3,51 |
| Finanza | - |
| Immobiliare | - |
| Sensibile | 65,06 |
| Telecomunicazioni | - |
| Energia | - |
| Beni Industriali | 60,50 |
| Tecnologia | 4,56 |
| Difensivo | 26,95 |
| Beni Difensivi | - |
| Salute | 8,13 |
| Servizi di Pubblica Utilità | 18,82 |

Ripartizione Geografica %

| | Fondo |
|-------------------------------|--------------|
| America | 60,82 |
| Stati Uniti | 54,65 |
| Canada | 3,52 |
| America Latina e Centrale | 2,66 |
| Europa | 33,36 |
| Regno Unito | 14,28 |
| Europa Occidentale - Euro | 12,79 |
| Europa Occidentale - Non Euro | 6,29 |
| Europa dell'Est | 0,00 |
| Africa | 0,00 |
| Medio Oriente | 0,00 |
| Asia | 5,81 |
| Giappone | 3,65 |
| Australasia | 0,00 |
| Asia - Paesi Sviluppati | 2,17 |
| Asia - Emergente | 0,00 |

Anagrafica

| | | | | | |
|------------------------|---|-------------------------|--------------|------------------------------|-----------|
| Società di Gestione | Natixis Investment Managers International | Patrimonio Classe (Mln) | 51,11 EUR | Investimento Min. Ingresso | 1.000 EUR |
| Telefono | +33 1 78408000 | (22/06/2026) | | Investimento Min. Successivo | - |
| Web | www.im.natixis.com | Domicilio | LUSSEMBURGO | T.E.R. | 2,00% |
| Data di Partenza | 28/02/2019 | Valuta del Fondo | EUR | Spese correnti | 2,05% |
| Nome del Gestore | - | UCITS | Si | Commissione di incentivo | - |
| Data Inizio Gestione | 20/12/2018 | Inc/Acc | Acc | | |
| NAV (22/06/2026) | EUR 181,96 | ISIN | LU1951229035 | | |
| Patrimonio Netto (Mln) | 582,81 USD | | | | |

(30/04/2026)

See disclosures for more details

© 2026 Morningstar Italia. Tutti i diritti sono riservati. Le informazioni qui contenute: (1) sono proprietà di Morningstar, (2) non possono essere copiate, (3) non costituiscono consiglio di investimento; (4) sono fornite con scopi informativi; (5) sono ritenute attendibili da Morningstar che, pertanto, ne garantisce il maggior grado di accuratezza e completezza possibile, fatto salvo il caso in cui queste Le siano state fornite in modo errato e/o non completo dalle relative società prodotte; (6) sono estratte dai dati del fondo disponibili e riferiti a date temporali diverse. Morningstar non è responsabile per qualunque danno o perdita derivante da qualunque uso delle informazioni e chi visiona tali informazioni sarà responsabile dell'uso che andrà a farne. Non vi è naturalmente garanzia alcuna che i risultati del passato trovino un riscontro nel futuro.