

# Natixis International Funds (Lux) I - Thematics Meta Fund R/A (EUR)

## Categoria Morningstar™

Azionari Internazionali Small/Mid Cap

## Benchmark Morningstar

Morningstar Global All Cap Target Market

Exposure NR USD

Usato nel Report

## Benchmark Dichiarato

MSCI ACWI NR USD

## Morningstar Rating™

★★★

### Obiettivo d'Investimento Dichiarato

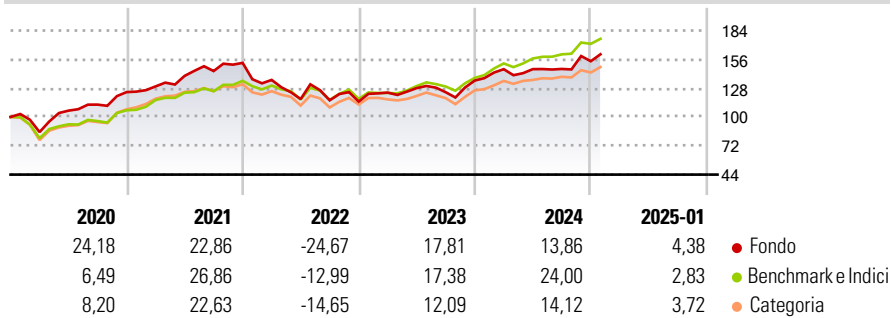
The investment objective of The Fund is long-term growth of capital through an investment process systematically including Environmental, Social and Governance ("ESG") considerations. The Fund promotes environmental or social characteristics, but does not have as its objective a sustainable investment. However, it invests partially in assets that have a sustainable objective.

### Misure di Rischio

3Y Alpha	-4,82	3Y Sharpe Ratio	0,28
3Y Beta	1,11	3Y Std Dev	15,86
3Y R-Squared	94,66	3Y Risk	Med
3Y Info Ratio	-1,08	5Y Risk	Med
3Y Tracking Error	4,56	10Y Risk	-

Basati su Morningstar Global All Cap Target Market Exposure NR USD (dove applicabile)

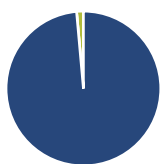
### Rendimenti



Rend. Cumulati %	Fondo	Bmk	Cat	Rendimenti Trimestrali %	Q1	Q2	Q3	Q4
3-Mesi	8,93	8,89	6,32	2025	-	-	-	-
6-Mesi	13,64	15,82	9,74	2025	-	-	-	-
1-Anno	14,67	22,69	15,12	2024	8,16	0,02	0,15	5,10
3-Anni Ann.ti	6,43	11,27	6,35	2023	7,62	3,54	-3,15	9,16
5-Anni Ann.ti	8,61	11,45	8,06	2022	-10,87	-13,66	-1,04	-1,10
10-Anni Ann.ti	-	-	-	2021	4,46	7,87	3,35	5,50

Rendimenti aggiornati al 04/02/2025

### Portafoglio 31/12/2024



Asset Allocation %	Netta
● Azioni	98,58
● Obbligazioni	0,00
● Liquidità	1,42
● Altro	0,00

### Style Box

#### Azionaria

Style	Value	Blend	Growth	Capitalizz.
Large				High
Mid				Medium
Small				Low

#### Capitalizzazione

#### media di mercato

Ave Mkt Cap USD

31.759,4

8

### Mkt Cap %

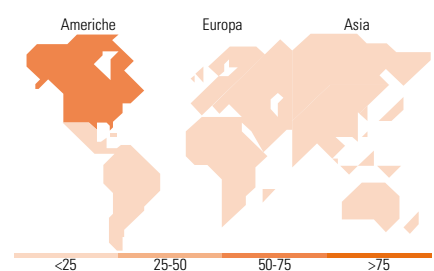
Fondo	Fondo
Giant	11,36
Large	30,00
Medium	38,62
Small	17,39
Micro	2,64

### Capitalizzazione media di mercato

Ave Mkt Cap USD

31.759,4

8



### Titoli principali

Nome	Settore	%
NVIDIA Corp	📠	2,32
ServiceNow Inc	📠	1,43
Synopsys Inc	📠	1,34
Hologic Inc	📠	1,23
Cadence Design Systems Inc	📠	1,20
Clean Harbors Inc	⚙️	1,16
Qiagen NV	📠	1,14
Equinix Inc	📠	1,13
Halma PLC	⚙️	1,03
Ecolab Inc	📠	1,00
% Primi 10 Titoli sul Patrimonio		12,98
Numero Complessivo di Titoli Azionari		190
Numero Complessivo di Titoli Obbligazionari		0

### Distribuzione Settoriale %

Distribuzione Settoriale %	Fondo
<b>Ciclico</b>	<b>15,38</b>
🏠 Materie Prime	3,14
🛒 Beni di Consumo Ciclici	6,32
🏦 Finanza	3,45
🏠 Immobiliare	2,47
<b>Sensibile</b>	<b>58,40</b>
📠 Telecomunicazioni	4,54
🏠 Energia	-
⚙️ Beni Industriali	21,79
📠 Tecnologia	32,06
<b>Difensivo</b>	<b>26,22</b>
📠 Beni Difensivi	3,71
🏠 Salute	18,70
💡 Servizi di Pubblica Utilità	3,82

### Ripartizione Geografica %

Ripartizione Geografica %	Fondo
<b>America</b>	<b>72,52</b>
Stati Uniti	70,11
Canada	1,80
America Latina e Centrale	0,60
<b>Europa</b>	<b>23,31</b>
Regno Unito	6,88
Europa Occidentale - Euro	11,27
Europa Occidentale - Non Euro	5,16
Europa dell'Est	0,00
Africa	0,00
Medio Oriente	0,00
<b>Asia</b>	<b>4,17</b>
Giappone	2,73
Australasia	0,00
Asia - Paesi Sviluppati	1,23
Asia - Emergente	0,21

### Anagrafica

Società di Gestione	Natixis Investment Managers International	Patrimonio Classe (Mln)	338,27 EUR	Investimento Min. Ingresso	1.000 USD
Telefono	+33 1 78408000	(04/02/2025)		Investimento Min. Successivo	-
Web	www.im.natixis.com	Domicilio	LUSSEMBURGO	T.E.R.	2,00%
Data di Partenza	28/02/2019	Valuta del Fondo	EUR	Spese correnti	2,05%
Nome del Gestore	Karen Kharmandarian	UCITS	Si	Commissione di incentivo	-
Data Inizio Gestione	05/02/2019	Inc/Acc	Acc		
NAV (04/02/2025)	EUR 187,09	ISIN	LU1951204046		
Patrimonio Netto (Mln)	720,17 USD				

(31/12/2024)

© 2025 Morningstar Italia. Tutti i diritti sono riservati. Le informazioni qui contenute: (1) sono proprietà di Morningstar, (2) non possono essere copiate, (3) non costituiscono consiglio di investimento; (4) sono fornite con scopi informativi; (5) sono ritenute attendibili da Morningstar che, pertanto, ne garantisce il maggior grado di accuratezza e completezza possibile, fatto salvo il caso in cui queste Le siano state fornite in modo errato e/o non completo dalle relative società produttrici; (6) sono estratte dai dati del fondo disponibili e riferiti a date temporali diverse. Morningstar non è responsabile per qualunque danno o perdita derivante da qualunque uso delle informazioni e chi visiona tali informazioni sarà responsabile dell'uso che andrà a farne. Non vi è naturalmente garanzia alcuna che i risultati del passato trovino un riscontro nel futuro.