

Amundi MSCI Europe SRI Climate Paris Aligned - AE (C)

Categoria Morningstar™

Azionari Europa Large Cap Blend

Benchmark Morningstar

Morningstar Developed Europe Target
Market Exposure NR EUR
Usato nel Report

Benchmark Dichiarato

MSCI Europe SRI filtered PAB NR EUR

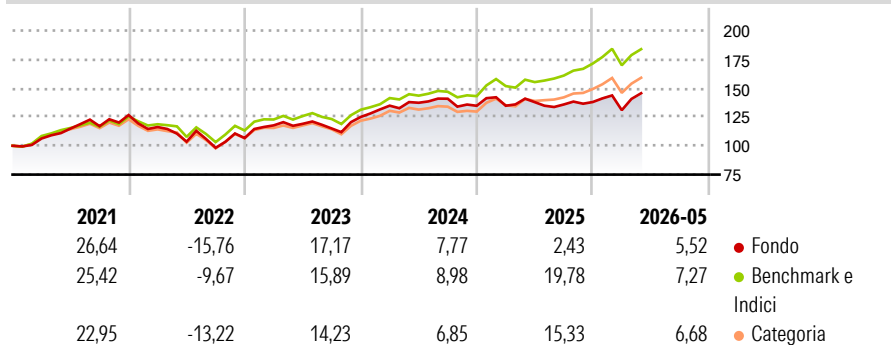
Morningstar Rating™

★★

Obiettivo d'Investimento Dichiarato

To track the performance of MSCI Europe SRI Filtered PAB Index ("the Index"), and to minimize the tracking error between the net asset value of the sub-fund and the performance of the Index.

Rendimenti



Misure di Rischio

3Y Alpha	-6,38	3Y Sharpe Ratio	0,43
3Y Beta	1,02	3Y Std Dev	11,61
3Y R-Squared	85,66	3Y Risk	Med
3Y Info Ratio	-1,58	5Y Risk	+Med
3Y Tracking Error	4,39	10Y Risk	-

Basati su Morningstar Developed Europe Target Market Exposure NR EUR (dove applicabile)

Rend. Cumulati %

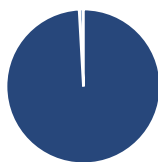
	Fondo	Bmk	Cat
3-Mesi	5,16	3,23	4,01
6-Mesi	6,55	8,60	8,11
1-Anno	1,04	14,55	11,51
3-Anni Ann.ti	6,89	13,28	11,19
5-Anni Ann.ti	4,85	9,45	7,59
10-Anni Ann.ti	-	-	-

Rendimenti aggiornati al 10/06/2026

Rendimenti

	Q1	Q2	Q3	Q4
Trimestrali %				
2026	-5,14	-	-	-
2025	0,04	2,31	-1,46	1,57
2024	7,85	1,88	2,56	-4,36
2023	10,35	1,13	-3,37	8,66
2022	-8,18	-10,93	-5,12	8,55

Portafoglio 08/06/2026



Asset Allocation %

Azioni	99,11
Obbligazioni	0,00
Liquidità	0,00
Altro	0,89

Style Box Azionaria

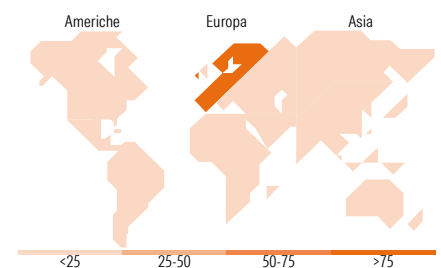


Mkt Cap %

Fondo	42,11
Giant	42,10
Large	15,43
Medium	0,36
Small	0,00
Micro	0,00

Capitalizzazione media di mercato

Fondo	51.479,04
Ave Mkt Cap EUR	4



Titoli principali

Nome	Settore	%
ASML Holding NV	🏭	5,93
Schneider Electric SE	⚙️	5,17
ABB Ltd	⚙️	5,03
Novartis AG Registered Shares	🏥	4,80
Nokia Oyj	📶	4,21
L'Oreal	-	3,45
Zurich Insurance Group AG	🏠	3,18
ING Groep NV	🏠	2,53
Essilorluxottica	🏥	2,52
AXA SA	🏠	2,23
% Primi 10 Titoli sul Patrimonio		39,05
Numero Complessivo di Titoli Azionari		118
Numero Complessivo di Titoli Obbligazionari		0

Distribuzione Settoriale %

	Fondo
Ciclico	37,60
Materie Prime	5,78
Beni di Consumo Ciclici	6,26
Finanza	24,15
Immobiliare	1,41
Sensibile	39,31
Telecomunicazioni	2,81
Energia	-
Beni Industriali	23,92
Tecnologia	12,59
Difensivo	23,09
Beni Difensivi	5,77
Salute	14,25
Servizi di Pubblica Utilità	3,07

Ripartizione Geografica %

	Fondo
America	0,35
Stati Uniti	0,35
Canada	0,00
America Latina e Centrale	0,00
Europa	99,65
Regno Unito	12,04
Europa Occidentale - Euro	51,82
Europa Occidentale - Non Euro	35,64
Europa dell'Est	0,16
Africa	0,00
Medio Oriente	0,00
Asia	0,00
Giappone	0,00
Australasia	0,00
Asia - Paesi Sviluppati	0,00
Asia - Emergente	0,00

Anagrafica

Società di Gestione	Amundi Luxembourg S.A.	Patrimonio Classe (Mln)	132,75 EUR	Investimento Min. Ingresso	-
Telefono	+352 47 676667	(10/06/2026)		Investimento Min. Successivo	-
Web	www.amundi.com	Domicilio	LUSSEMBURGO	T.E.R.	-
Data di Partenza	11/09/2018	Valuta del Fondo	EUR	Spese correnti	0,00%
Nome del Gestore	-	UCITS	Si	Commissione di incentivo	-
Data Inizio Gestione	11/09/2018	Inc/Acc	Acc		
NAV (10/06/2026)	EUR 180,35	ISIN	LU1861136833		
Patrimonio Netto (Mln)	1.588,61 EUR				

(08/06/2026)

See disclosures for more details

© 2026 Morningstar Italia. Tutti i diritti sono riservati. Le informazioni qui contenute: (1) sono proprietà di Morningstar, (2) non possono essere copiate, (3) non costituiscono consiglio di investimento; (4) sono fornite con scopi informativi; (5) sono ritenute attendibili da Morningstar che, pertanto, ne garantisce il maggior grado di accuratezza e completezza possibile, fatto salvo il caso in cui queste Le siano state fornite in modo errato e/o non completo dalle relative società prodotte; (6) sono estratte dai dati del fondo disponibili e riferiti a date temporali diverse. Morningstar non è responsabile per qualunque danno o perdita derivante da qualunque uso delle informazioni e chi visiona tali informazioni sarà responsabile dell'uso che andrà a farne. Non vi è naturalmente garanzia alcuna che i risultati del passato trovino un riscontro nel futuro.