

# BlackRock Global Funds - US Flexible Equity Fund A2 JPY Hedged

## Categoria Morningstar™

Azionari Altri Settori

## Benchmark Morningstar

Not Categorized  
Usato nel Report

## Benchmark Dichiarato

Russell 1000 TR USD

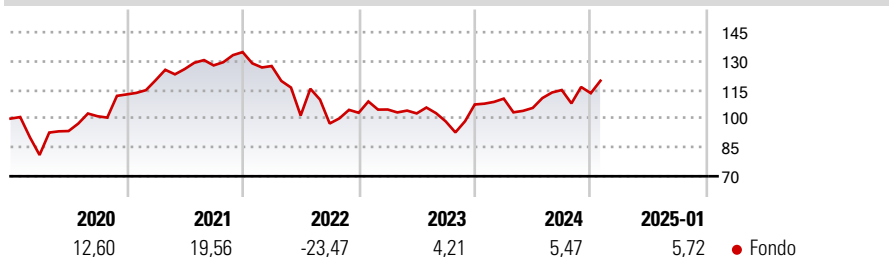
## Morningstar Rating™

Senza rating

### Obiettivo d'Investimento Dichiarato

Mira a massimizzare il rendimento investendo almeno il 70% del patrimonio in azioni di società con sede o che svolgono prevalentemente le loro attività negli Stati Uniti.

### Rendimenti



### Misure di Rischio

3Y Alpha	-	3Y Sharpe Ratio	-0,16
3Y Beta	-	3Y Std Dev	18,81
3Y R-Squared	-	3Y Risk	-
3Y Info Ratio	-	5Y Risk	-
3Y Tracking Error	-	10Y Risk	-

### Rend. Cumulati %

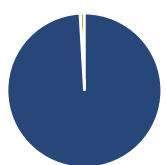
Periodo	Rend. Cumulati %
3-Mesi	9,95
6-Mesi	14,71
1-Anno	14,05
3-Anni Ann.ti	-1,01
5-Anni Ann.ti	3,80
10-Anni Ann.ti	-

Rendimenti aggiornati al 07/02/2025

### Rendimenti

Periodo	Q1	Q2	Q3	Q4
2025	-	-	-	-
2024	2,83	-4,39	8,84	-1,44
2023	1,65	-1,94	-4,04	8,94
2022	-5,38	-20,23	-4,09	5,72
2021	6,56	4,84	1,52	5,42

### Portafoglio 31/12/2024



Asset Allocation %	Netta
Azioni	99,07
Obbligazioni	0,02
Liquidità	0,91
Altro	0,00

### Style Box

#### Azionaria



Value Blend Growth

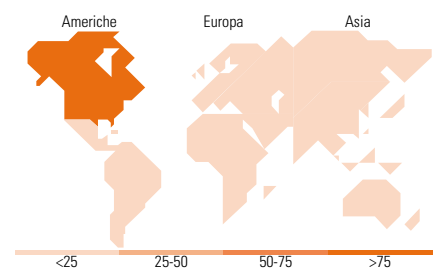
Stile

### Mkt Cap %

Mkt Cap %	Fondo
Giant	41,48
Large	20,76
Medium	36,38
Small	1,38
Micro	0,00

### Capitalizzazione media di mercato

Capitalizzazione media di mercato	Fondo
Ave Mkt Cap USD	201.830,03



### Titoli principali

Nome	Settore	%
Microsoft Corp	Software	8,26
Amazon.com Inc	E-commerce	7,39
Meta Platforms Inc Class A	Media	5,66
Visa Inc Class A	Finanza	4,98
Ciena Corp	Telecomunicazioni	4,41
NVIDIA Corp	Hardware	3,90
Cardinal Health Inc	Salute	3,45
Alphabet Inc Class A	Software	3,40
Broadcom Inc	Hardware	3,31
S&P Global Inc	Finanza	3,16
% Primi 10 Titoli sul Patrimonio		47,91
Numero Complessivo di Titoli Azionari		37
Numero Complessivo di Titoli Obbligazionari		0

### Distribuzione Settoriale %

Distribuzione Settoriale %	Fondo
<b>Ciclico</b>	<b>32,98</b>
Materie Prime	3,12
Beni di Consumo Ciclici	11,41
Finanza	18,44
Immobiliare	-
<b>Sensibile</b>	<b>55,99</b>
Telecomunicazioni	11,82
Energia	2,53
Beni Industriali	7,62
Tecnologia	34,02
<b>Difensivo</b>	<b>11,04</b>
Beni Difensivi	-
Salute	11,04
Servizi di Pubblica Utilità	-

### Ripartizione Geografica %

Ripartizione Geografica %	Fondo
<b>America</b>	<b>98,17</b>
Stati Uniti	98,17
Canada	0,00
America Latina e Centrale	0,00
<b>Europa</b>	<b>1,83</b>
Regno Unito	0,00
Europa Occidentale - Euro	1,83
Europa Occidentale - Non Euro	0,00
Europa dell'Est	0,00
Africa	0,00
Medio Oriente	0,00
<b>Asia</b>	<b>0,00</b>
Giappone	0,00
Australasia	0,00
Asia - Paesi Sviluppatti	0,00
Asia - Emergente	0,00

### Anagrafica

Società di Gestione	BlackRock (Luxembourg) SA	Patrimonio Classe (Mln)	27,80 JPY	Investimento Min. Ingresso	5.000 USD
Telefono	+44 20 77433000	(10/02/2025)		Investimento Min. Successivo	1.000 USD
Web	www.blackrock.com	Domicilio	LUSSEMBURGO	T.E.R.	1,80%
Data di Partenza	27/02/2019	Valuta del Fondo	JPY	Spese correnti	1,82%
Nome del Gestore	-	UCITS	Si	Commissione di incentivo	-
Data Inizio Gestione	07/11/2024	Inc/Acc	Acc		
NAV (07/02/2025)	JPY 1.773,00	ISIN	LU1948809287		
Patrimonio Netto (Mln)	1.594,76 USD				

(31/12/2024)