

# BlackRock Global Funds - World Healthscience Fund A2 JPY Hedged

## Categoria Morningstar™

Azionari Altri Settori

## Benchmark Morningstar

Not Categorized  
Usato nel Report

## Benchmark Dichiarato

MSCI World/Health Care NR USD

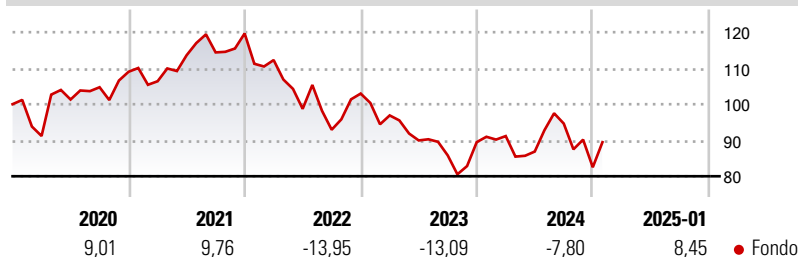
## Morningstar Rating™

Senza rating

### Obiettivo d'Investimento Dichiarato

Mira a massimizzare il rendimento investendo a livello mondiale almeno il 70% del patrimonio in azioni di società operanti prevalentemente nei settori sanitario, farmaceutico, delle tecnologie e delle forniture mediche, nonché di società impegnate nello sviluppo di biotecnologie.

### Rendimenti



### Misure di Rischio

3Y Alpha	-	3Y Sharpe Ratio	-0,52
3Y Beta	-	3Y Std Dev	16,05
3Y R-Squared	-	3Y Risk	-
3Y Info Ratio	-	5Y Risk	-
3Y Tracking Error	-	10Y Risk	-

### Rend. Cumulati %

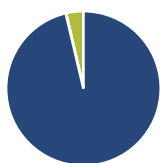
Periodo	Rend. Cumulati %
3-Mesi	0,97
6-Mesi	-6,62
1-Anno	-1,43
3-Anni Ann.ti	-6,81
5-Anni Ann.ti	-2,77
10-Anni Ann.ti	-

Rendimenti aggiornati al 04/02/2025

### Rendimenti

Periodo	Q1	Q2	Q3	Q4
2025	-	-	-	-
2024	1,88	-4,71	8,93	-12,82
2023	-5,89	-7,17	-4,62	4,29
2022	-6,18	-12,06	-5,88	10,81
2021	-2,42	6,80	0,68	4,61

### Portafoglio 31/12/2024

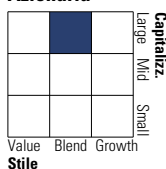


### Asset Allocation %

Azioni	96,33
Obbligazioni	0,08
Liquidità	3,59
Altro	0,01

### Style Box

#### Azionaria



Value

Blend

Growth

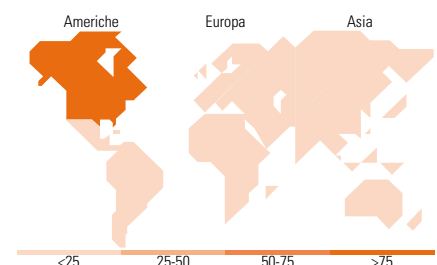
Style

### Mkt Cap %

Giant	29,93
Large	52,73
Medium	15,73
Small	1,45
Micro	0,16

### Capitalizzazione media di mercato

Ave Mkt Cap USD	128.367,05
-----------------	------------



### Titoli principali

Nome	Settore	%
Eli Lilly and Co	+	7,54
Boston Scientific Corp	+	5,75
AbbVie Inc	+	5,56
Intuitive Surgical Inc	+	4,36
AstraZeneca PLC	+	4,01
Abbott Laboratories	+	3,95
Roche Holding AG	+	3,87
UnitedHealth Group Inc	+	3,63
Sanofi SA	+	3,24
Johnson & Johnson	+	2,71
% Primi 10 Titoli sul Patrimonio		44,63
Numero Complessivo di Titoli Azionari		81
Numero Complessivo di Titoli Obbligazionari		7

### Distribuzione Settoriale %

Settore	Fondo
<b>Ciclico</b>	<b>0,00</b>
Materie Prime	-
Beni di Consumo Ciclici	-
Finanza	-
Immobiliare	-
<b>Sensibile</b>	<b>0,00</b>
Telecomunicazioni	-
Energia	-
Beni Industriali	-
Tecnologia	-
<b>Difensivo</b>	<b>100,00</b>
Beni Difensivi	-
Salute	100,00
Servizi di Pubblica Utilità	-

### Ripartizione Geografica %

Regione	Fondo
<b>America</b>	<b>76,38</b>
Stati Uniti	76,38
Canada	0,00
America Latina e Centrale	0,00
<b>Europa</b>	<b>20,91</b>
Regno Unito	4,18
Europa Occidentale - Euro	6,55
Europa Occidentale - Non Euro	9,84
Europa dell'Est	0,00
Africa	0,00
Medio Oriente	0,34
<b>Asia</b>	<b>2,71</b>
Giappone	1,55
Australasia	1,08
Asia - Paesi Sviluppati	0,00
Asia - Emergente	0,08

### Anagrafica

Società di Gestione	BlackRock (Luxembourg) SA	Patrimonio Classe (Mln)	238,09 JPY	Investimento Min. Ingresso	5.000 USD
Telefono	+44 20 77433000	(04/02/2025)		Investimento Min. Successivo	1.000 USD
Web	www.blackrock.com	Domicilio	LUSSEMBURGO	T.E.R.	1,77%
Data di Partenza	27/02/2019	Valuta del Fondo	JPY	Spese correnti	1,79%
Nome del Gestore	-	UCITS	Si	Commissione di incentivo	-
Data Inizio Gestione	01/06/2020	Inc/Acc	Acc		
NAV (04/02/2025)	JPY 1.312,00	ISIN	LU1948809360		
Patrimonio Netto (Mln)	13.108,42 USD				

(31/12/2024)