

# Nordea 1 - US Corporate Stars Bond Fund BP EUR

## Categoria Morningstar™

Obbligazionari Corporate USD

## Benchmark Morningstar

Morningstar US Corporate Bond TR USD

Usato nel Report

## Benchmark Dichiarato

Bloomberg US Credit TR USD

## Morningstar Rating™

★★★

### Obiettivo d'Investimento Dichiarato

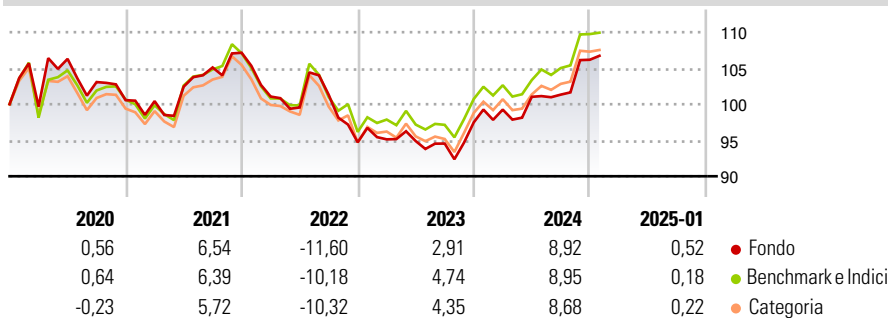
Offrire agli azionisti una crescita del capitale a medio-lungo termine. Il fondo investe in società che sono state analizzate e valutate nell'ambito del modello ESG proprietario di NAM per assicurare che soltanto i titoli emessi da società che soddisfano il punteggio ESG minimo richiesto per il fondo siano idonei all'inclusione. Il fondo investe principalmente in obbligazioni societarie statunitensi. Nello specifico, il fondo investe almeno due terzi del patrimonio complessivo in titoli di debito emessi da società con sede o che svolgono la maggior parte delle loro attività negli Stati Uniti d'America. Inoltre, il fondo investe almeno due terzi del patrimonio complessivo in titoli di debito con rating a lungo termine pari o inferiore ad...

### Misure di Rischio

3Y Alpha	-1,46	3Y Sharpe Ratio	-0,26
3Y Beta	0,93	3Y Std Dev	6,65
3Y R-Squared	93,40	3Y Risk	Med
3Y Info Ratio	-0,45	5Y Risk	Med
3Y Tracking Error	2,37	10Y Risk	-

Basati su Morningstar US Corporate Bond TR USD (dove applicabile)

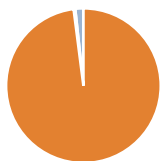
### Rendimenti



Rend. Cumulati %	Fondo	Bmk	Cat	Rendimenti Trimestrali %	Q1	Q2	Q3	Q4
3-Mesi	5,11	5,12	4,96	2025	-	-	-	-
6-Mesi	4,25	4,97	4,92	2024	1,83	1,79	0,30	4,78
1-Anno	8,27	7,66	7,34	2023	0,43	-0,25	-0,36	3,10
3-Anni Ann.ti	1,60	2,77	2,37	2022	-5,67	-1,50	1,77	-6,51
5-Anni Ann.ti	0,67	1,28	1,03	2021	-0,13	1,99	2,60	1,94
10-Anni Ann.ti	-	-	-					

Rendimenti aggiornati al 04/02/2025

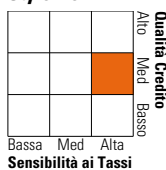
### Portafoglio 31/12/2024



Asset Allocation %	Netta
● Azioni	0,00
● Obbligazioni	97,96
● Liquidità	0,34
● Altro	1,69

### Fixed Income

#### Style Box™



Duration Effettiva	Fondo	6,46
Maturità effettiva	Fondo	16,18
Qualità Credito Media	Fondo	BBB

Credit Quality %	Fond	Credit Quality %	Fond
AAA	1,60	BBB	61,66
AA	5,87	BB	12,90
A	17,97	B	0,00
		Below B	0,00
		Not Rated	0,00

### Titoli principali

Nome	Settore	%
Us Long Bond(Cbt) 3/2025	—	12,32
Future on 2 Year Treasury Note	—	2,54
Future on 5 Year Treasury Note	—	1,42
United States Treasury Bonds...	—	0,93
KeyBank National Association...	—	0,77
Wells Fargo & Co. 3.9%	—	0,75
Synchrony Bank 5.625%	—	0,71
Bank of America Corp. 5.872%	—	0,71
Bank of America Corp. 3.846%	—	0,71
Brighthouse Financial Global...	—	0,62
% Primi 10 Titoli sul Patrimonio		21,48
Numero Complessivo di Titoli Azionari		0
Numero Complessivo di Titoli Obbligazionari		420

### Fixed Income Sector Weightings %

	Fondo
🏛️ Governativo	3,61
⚙️ Societario	92,80
🏠 Cartolarizzazioni	3,24
🏢 Enti Locali	0,00
🏦 Liquidità ed equivalenti	0,34
📄 Derivati	0,00

### Coupon Range %

	Fondo
0 coupon	0,00
Da 0 a 4 cedole	28,76
Da 4 a 6 cedole	55,05
Da 6 a 8 cedole	16,01
Da 8 a 10 cedole	0,18
Da 10 a 12 cedole	0,00
Oltre 12 cedole	0,00

### Scadenze %

	Fondo
da 1 a 3	11,81
da 3 a 5	18,79
da 5 a 7	14,66
da 7 a 10	19,39
da 10 a 15	11,98
da 15 a 20	2,65
da 20 a 30	17,52
oltre 30	1,80

### Anagrafica

Società di Gestione	Nordea Investment Funds SA	Patrimonio Classe (Mln)	2,20 EUR	Investimento Min. Ingresso	-
Telefono	00352 43 39 50 1	(04/02/2025)		Investimento Min. Successivo	-
Web	www.nordea.lu	Domicilio	LUSSEMBURGO	T.E.R.	-
Data di Partenza	05/02/2019	Valuta del Fondo	EUR	Spese correnti	1,01%
Nome del Gestore	-	UCITS	Si	Commissione di incentivo	-
Data Inizio Gestione	05/02/2019	Inc/Acc	Acc		
NAV (04/02/2025)	EUR 104,56	ISIN	LU1933824101		
Patrimonio Netto (Mln)	2.481,81 USD				

(31/12/2024)