

Artemis Funds (Lux) – SmartGARP Global Emerging Markets Equity Class B Acc USD

Categoria Morningstar™

Azionari Paesi Emergenti

Benchmark Morningstar

Morningstar Emerging Markets Target

Market Exposure NR USD

Usato nel Report

Benchmark Dichiarato

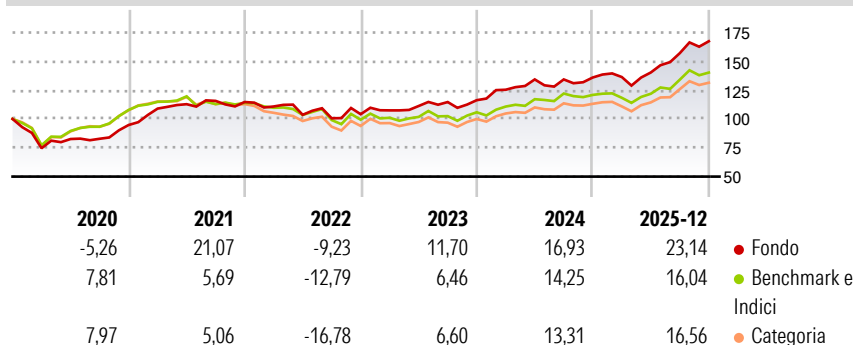
MSCI EM NR USD

Morningstar Rating™

★★★★★

Obiettivo d'Investimento Dichiarato

To increase the value of Shareholders' investments through a combination of capital growth and income.

Rendimenti

Misure di Rischio

3Y Alpha	6,04	3Y Sharpe Ratio	1,27
3Y Beta	0,84	3Y Std Dev	10,60
3Y R-Squared	82,57	3Y Risk	-Med
3Y Info Ratio	0,94	5Y Risk	Med
3Y Tracking Error	5,49	10Y Risk	-Med

Basati su Morningstar Emerging Markets Target Market Exposure NR USD (dove applicabile)


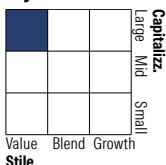
Rend. Cumulati %

	Fondo	Bmk	Cat
3-Mesi	8,94	5,62	6,44
6-Mesi	22,71	17,99	19,19
1-Anno	31,54	23,24	24,44
3-Anni Ann.ti	18,04	12,82	11,84
5-Anni Ann.ti	13,31	6,15	5,07
10-Anni Ann.ti	11,84	9,36	8,44

Rendimenti aggiornati al 30/01/2026

Rendimenti Trimestrali %

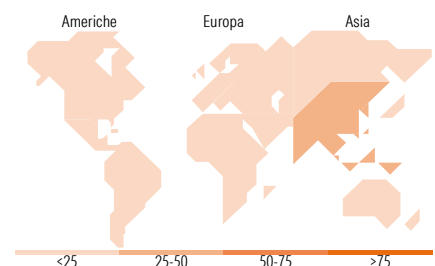
	Q1	Q2	Q3	Q4
2026	-	-	-	-
2025	0,31	2,88	11,96	6,57
2024	7,82	7,14	-0,01	1,24
2023	3,21	3,54	3,08	1,40
2022	-3,37	-6,51	-2,93	3,51

Portafoglio 31/12/2025

Style Box Azionaria

Mkt Cap %

Giant	41,91
Large	41,70
Medium	14,13
Small	2,26
Micro	0,00















Capitalizzazione media di mercato

Ave Mkt Cap USD	36.435,0
	5


Titoli principali

Nome	Settore	%
Samsung Electronics Co Ltd	Electronics	7,23
Taiwan Semiconductor...	Semiconductors	4,91
Wiwynn Corp Ordinary Shares	Electronics	3,52
Tencent Holdings Ltd	Technology	2,88
Geely Automobile Holdings Ltd	Automotive	2,72
China Hongqiao Group Ltd	Energy	2,53
CMOC Group Ltd Class H	Metals & Mining	2,44
The People's Insurance Co...	Insurance	2,40
Grupo Mexico SAB de CV Class B	Metals & Mining	2,20
Bank Bradesco SA...	Banking	2,19
% Primi 10 Titoli sul Patrimonio		33,02
Numero Complessivo di Titoli Azionari		86
Numero Complessivo di Titoli Obbligazionari		0

Distribuzione Settoriale %

	Ciclico	49,48
	Materie Prime	15,00
	Beni di Consumo Ciclici	12,41
	Finanza	21,14
	Immobiliare	0,93
<hr/>		
	Sensibile	44,82
	Telecomunicazioni	8,22
	Energia	6,60
	Beni Industriali	6,77
	Tecnologia	23,23
<hr/>		
	Difensivo	5,71
	Beni Difensivi	1,69
	Salute	2,20
	Servizi di Pubblica Utilità	1,82

Ripartizione Geografica %

America	17,84
Stati Uniti	1,41
Canada	0,00
America Latina e Centrale	16,43
Europa	12,85
Regno Unito	0,00
Europa Occidentale - Euro	0,00
Europa Occidentale - Non Euro	0,00
Europa dell'Est	3,00
Africa	6,81
Medio Oriente	3,04
Asia	69,31
Giappone	0,00
Australasia	0,00
Asia - Paesi Sviluppati	27,46
Asia - Emergente	41,85

Anagrafica

Società di Gestione	Artemis Investment Management LLP	Patrimonio Classe (Mln)	17,67 USD	Investimento Min. Ingresso	250.000 EUR
Telefono	+44 (0)20 7399 6000	(30/01/2026)		Investimento Min. Successivo	-
Web	www.artemisonline.co.uk	Domicilio	LUSSEMBURGO	T.E.R.	-
Data di Partenza	15/03/2019	Valuta del Fondo	USD	Spese correnti	1,00%
Nome del Gestore	-	UCITS	Si	Commissione di incentivo	-
Data Inizio Gestione	05/09/2018	Inc/Acc	Acc		
NAV (30/01/2026)	USD 2,09	ISIN	LU1922101511		

Artemis Funds (Lux) – SmartGARP Global Emerging Markets Equity Class B Acc USD

Patrimonio Netto (Mln)	722,11 USD
(31/12/2025)	