

# BNP Paribas Funds China Equity Privilege EUR-Capitalisation

**Categoria Morningstar™**

Azionari Cina

**Benchmark Morningstar**

Morningstar China Target Market Exposure

NR USD

Usato nel Report

**Benchmark Dichiarato**

MSCI China 10/40 NR EUR

**Morningstar Rating™**

★★★

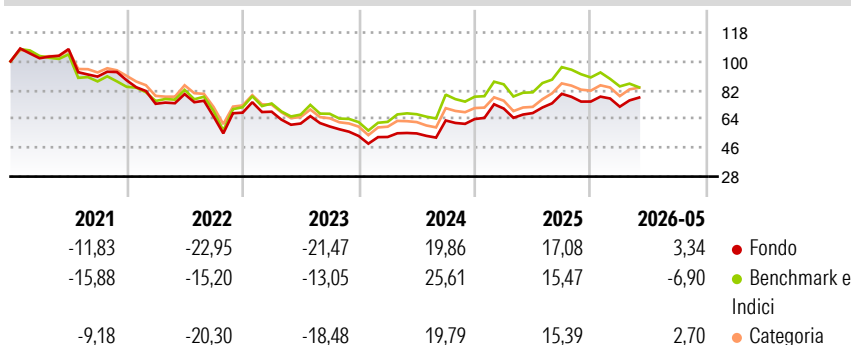
**Obiettivo d'Investimento Dichiarato**

Questo comparto investe almeno 2/3 dei suoi attivi in azioni o titoli assimilati di emittenti che hanno la sede legale o esercitano una parte significativa della loro attività economica in Cina, Hong Kong e Taiwan e in strumenti finanziari derivati su tale tipologia di attivi. La parte residua, ovvero al massimo 1/3 degli attivi, può essere investita in qualsiasi altro valore mobiliare, strumento del mercato monetario, strumento finanziario derivato o liquidità, purché gli investimenti in titoli di credito di qualsiasi natura non superino il 15% degli attivi e, nel limite del 10% degli attivi, in OICVM o OIC.

**Misure di Rischio**

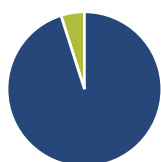
3Y Alpha	0,60	3Y Sharpe Ratio	0,36
3Y Beta	0,92	3Y Std Dev	20,72
3Y R-Squared	92,53	3Y Risk	Med
3Y Info Ratio	0,02	5Y Risk	Med
3Y Tracking Error	6,25	10Y Risk	-

Basati su Morningstar China Target Market Exposure NR USD (dove applicabile)

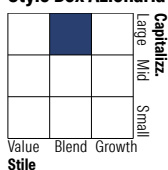
**Rendimenti**


Rend. Cumulati %	Fondo	Bmk	Cat	Rendimenti Trimestrali %	Q1	Q2	Q3	Q4
3-Mesi	0,00	-5,75	-2,78	2026	-4,28	-	-	-
6-Mesi	1,81	-8,06	-2,02	2025	10,25	-3,99	17,74	-6,06
1-Anno	9,72	0,97	9,67	2024	-1,15	4,24	14,71	1,41
3-Anni Ann.ti	6,53	6,64	5,89	2023	0,90	-10,82	-2,96	-10,07
5-Anni Ann.ti	-5,77	-3,59	-5,28	2022	-16,68	8,31	-17,71	3,76
10-Anni Ann.ti	-	-	-					

Rendimenti aggiornati al 10/06/2026

**Portafoglio 30/04/2026**


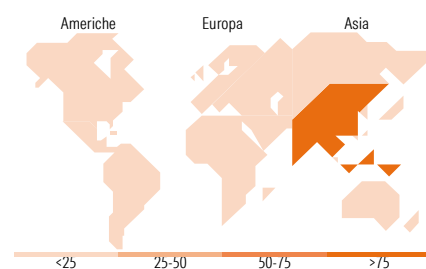
Asset Allocation %	Netta
● Azioni	95,08
● Obbligazioni	0,00
● Liquidità	4,92
● Altro	0,00

**Style Box Azionaria**

**Mkt Cap %**

Fondo	Value	Blend	Growth
Giant	63,21		
Large	27,74		
Medium	9,05		
Small	0,00		
Micro	0,00		

**Capitalizzazione media di mercato**

Fondo	Ave Mkt Cap USD
	66.916,06


**Titoli principali**

Nome	Settore	%
Alibaba Group Holding Ltd...	🏠	8,38
Tencent Holdings Ltd	📱	7,64
Industrial And Commercial...	🏭	5,08
Contemporary Amperex...	⚙️	3,79
China Merchants Bank Co Ltd...	🏦	3,61
Taiwan Semiconductor...	🏭	3,60
Ping An Insurance (Group)...	🏠	3,53
Weichai Power Co Ltd Class A	🏭	3,40
Jiangsu Hengli Hydraulic Co...	⚙️	2,55
Delta Electronics Inc	🏭	2,32
% Primi 10 Titoli sul Patrimonio		43,90
Numero Complessivo di Titoli Azionari		54
Numero Complessivo di Titoli Obbligazionari		0

**Distribuzione Settoriale %**

Distribuzione Settoriale %	Fondo
<b>Ciclico</b>	<b>41,64</b>
🏠 Materie Prime	3,19
🏠 Beni di Consumo Ciclici	22,94
🏠 Finanza	13,84
🏠 Immobiliare	1,67
<b>Sensibile</b>	<b>46,22</b>
📱 Telecomunicazioni	11,33
⚡ Energia	-
⚙️ Beni Industriali	12,47
🏠 Tecnologia	22,43
<b>Difensivo</b>	<b>12,14</b>
🏠 Beni Difensivi	1,95
🏠 Salute	7,67
💡 Servizi di Pubblica Utilità	2,52

**Ripartizione Geografica %**

Ripartizione Geografica %	Fondo
<b>America</b>	<b>1,51</b>
Stati Uniti	1,51
Canada	0,00
America Latina e Centrale	0,00
<b>Europa</b>	<b>0,00</b>
Regno Unito	0,00
Europa Occidentale - Euro	0,00
Europa Occidentale - Non Euro	0,00
Europa dell'Est	0,00
Africa	0,00
Medio Oriente	0,00
<b>Asia</b>	<b>98,49</b>
Giappone	0,00
Australasia	0,00
Asia - Paesi Sviluppati	10,71
Asia - Emergente	87,78

**Anagrafica**

Società di Gestione	BNP Paribas Asset Management Luxembourg	Patrimonio Classe (Mln)	9,51 EUR	Investimento Min. Ingresso	-
Telefono	+352 2646 3017	Domicilio	LUSSEMBURGO	Investimento Min. Successivo	-
Web	www.bnpparibas-am.com	Valuta del Fondo	EUR	T.E.R.	1,05%
Data di Partenza	21/02/2019	UCITS	Si	Spese correnti	1,23%
Nome del Gestore	David Choa	Inc/Acc	Acc	Commissione di incentivo	-
Data Inizio Gestione	25/08/2015	ISIN	LU1920352363		
NAV (10/06/2026)	EUR 100,82				

[See disclosures for more details](#)

© 2026 Morningstar Italia. Tutti i diritti sono riservati. Le informazioni qui contenute: (1) sono proprietà di Morningstar, (2) non possono essere copiate, (3) non costituiscono consiglio di investimento; (4) sono fornite con scopi informativi; (5) sono ritenute attendibili da Morningstar che, pertanto, ne garantisce il maggior grado di accuratezza e completezza possibile, fatto salvo il caso in cui queste Le siano state fornite in modo errato e/o non completo dalle relative società prodotte; (6) sono estratte dai dati del fondo disponibili e riferiti a date temporali diverse. Morningstar non è responsabile per qualunque danno o perdita derivante da qualunque uso delle informazioni e chi visiona tali informazioni sarà responsabile dell'uso che andrà a farne. Non vi è naturalmente garanzia alcuna che i risultati del passato trovino un riscontro nel futuro.

# BNP Paribas Funds China Equity Privilege EUR-Capitalisation

Patrimonio Netto (Mln) 835,03 USD

(30/04/2026)