

# BNP Paribas Funds US Mid Cap EUR R

## Categoria Morningstar™

Azionari USA Mid Cap

## Benchmark Morningstar

Morningstar US Mid Cap Market NR USD

Usato nel Report

## Benchmark Dichiarato

Russell Mid Cap TR USD

## Morningstar Rating™

★★★

### Obiettivo d'Investimento Dichiarato

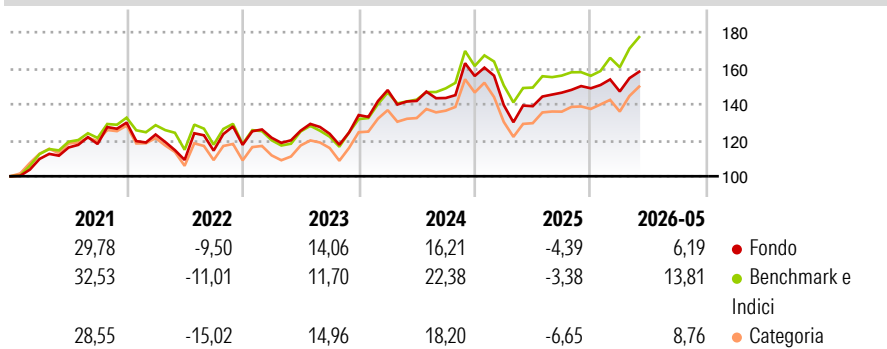
Il comparto investe almeno due terzi del proprio patrimonio in titoli azionari e/o titoli considerati equivalenti alle azioni, emessi da società incluse negli indici che fungono da riferimento per le società a media capitalizzazione (Russell MidCap, S&P Mid-Cap 400, Dow Jones U.S. Mid-Cap Growth IndexSM) e/o che hanno una capitalizzazione di mercato inferiore alla capitalizzazione di mercato più elevata e/o al di sopra della capitalizzazione di mercato più bassa di tali indici (valutata all'inizio di ciascun esercizio finanziario) e che hanno sede legale o svolgono una parte significativa delle proprie attività negli Stati Uniti d'America e, altresì, in strumenti derivati su tale tipologia di attivi.

### Misure di Rischio

3Y Alpha	-4,64	3Y Sharpe Ratio	0,48
3Y Beta	1,03	3Y Std Dev	15,64
3Y R-Squared	94,42	3Y Risk	Med
3Y Info Ratio	-1,31	5Y Risk	Med
3Y Tracking Error	3,83	10Y Risk	-

Basati su Morningstar US Mid Cap Market NR USD (dove applicabile)

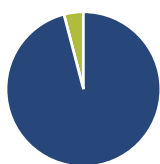
### Rendimenti



Rend. Cumulati %	Fondo	Bmk	Cat	Rendimenti Trimestrali %	Q1	Q2	Q3	Q4
3-Mesi	9,21	13,52	10,71	2026	-1,18	-	-	-
6-Mesi	6,25	15,60	11,81	2025	-10,36	-0,48	5,42	1,66
1-Anno	15,49	22,76	21,81	2024	10,38	-4,08	1,14	8,53
3-Anni Ann.ti	8,98	13,95	9,58	2023	3,33	3,26	-1,38	8,41
5-Anni Ann.ti	7,20	9,23	6,81	2022	-5,09	-11,45	4,73	2,82
10-Anni Ann.ti	-	-	-					

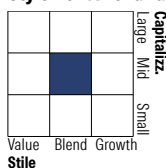
Rendimenti aggiornati al 12/06/2026

### Portafoglio 30/04/2026



Asset Allocation %	Netta
● Azioni	95,93
● Obbligazioni	0,00
● Liquidità	4,07
● Altro	0,00

### Style Box Azionaria



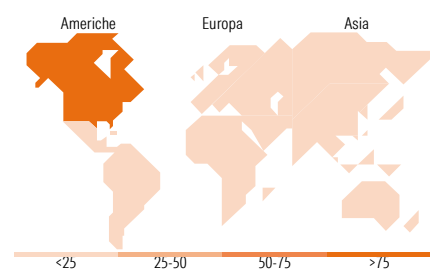
Stile

### Mkt Cap %

Fondo	Value	Blend	Growth
Giant	0,00		
Large	5,81		
Medium	46,83		
Small	43,06		
Micro	4,30		

### Capitalizzazione media di mercato

Fondo	Ave Mkt Cap USD
	16.734,30



### Titoli principali

Nome	Settore	%
Ciena Corp	☑	2,71
Plexus Corp	☑	2,45
Baker Hughes Co Class A	☑	2,38
nVent Electric PLC	☑	2,22
Cummins Inc	☑	2,11
Hilton Worldwide Holdings Inc	☑	2,07
Jazz Pharmaceuticals PLC	☑	1,84
Simon Property Group Inc	☑	1,80
Nucor Corp	☑	1,74
Idacorp Inc	☑	1,69
% Primi 10 Titoli sul Patrimonio		21,00
Numero Complessivo di Titoli Azionari		77
Numero Complessivo di Titoli Obbligazionari		0

### Distribuzione Settoriale %

	Fondo
<b>Ciclico</b>	<b>40,25</b>
☑ Materie Prime	5,60
☑ Beni di Consumo Ciclici	13,87
☑ Finanza	12,82
☑ Immobiliare	7,96
<b>Sensibile</b>	<b>41,81</b>
☑ Telecomunicazioni	-
☑ Energia	4,53
☑ Beni Industriali	19,35
☑ Tecnologia	17,93
<b>Difensivo</b>	<b>17,94</b>
☑ Beni Difensivi	4,30
☑ Salute	8,08
☑ Servizi di Pubblica Utilità	5,56

### Ripartizione Geografica %

	Fondo
<b>America</b>	<b>97,68</b>
Stati Uniti	97,68
Canada	0,00
America Latina e Centrale	0,00
<b>Europa</b>	<b>2,32</b>
Regno Unito	2,32
Europa Occidentale - Euro	0,00
Europa Occidentale - Non Euro	0,00
Europa dell'Est	0,00
Africa	0,00
Medio Oriente	0,00
<b>Asia</b>	<b>0,00</b>
Giappone	0,00
Australasia	0,00
Asia - Paesi Sviluppati	0,00
Asia - Emergente	0,00

### Anagrafica

Società di Gestione	BNP Paribas Asset Management Luxembourg	Patrimonio Classe (Mln)	1,17 EUR	Investimento Min. Ingresso	-
Telefono	+352 2646 3017	(12/06/2026)		Investimento Min. Successivo	-
Web	www.bnpparibas-am.com	Domicilio	LUSSEMBURGO	T.E.R.	-
Data di Partenza	07/08/2019	Valuta del Fondo	EUR	Spese correnti	1,06%
Nome del Gestore	Geoffry Dailey	UCITS	Si	Commissione di incentivo	-
Data Inizio Gestione	11/06/2019	Inc/Acc	Acc		
NAV (12/06/2026)	EUR 183,90	ISIN	LU1920352447		

See disclosures for more details

© 2026 Morningstar Italia. Tutti i diritti sono riservati. Le informazioni qui contenute: (1) sono proprietà di Morningstar, (2) non possono essere copiate, (3) non costituiscono consiglio di investimento; (4) sono fornite con scopi informativi; (5) sono ritenute attendibili da Morningstar che, pertanto, ne garantisce il maggior grado di accuratezza e completezza possibile, fatto salvo il caso in cui queste Le siano state fornite in modo errato e/o non completo dalle relative società produttrici; (6) sono estratte dai dati del fondo disponibili e riferiti a date temporali diverse. Morningstar non è responsabile per qualunque danno o perdita derivante da qualunque uso delle informazioni e chi visiona tali informazioni sarà responsabile dell'uso che andrà a farne. Non vi è naturalmente garanzia alcuna che i risultati del passato trovino un riscontro nel futuro.

# BNP Paribas Funds US Mid CapI EUR R

Patrimonio Netto (Mln)

88,64 USD

(30/04/2026)