

# Polar Capital Funds PLC - Global Absolute Return Fund S Acc

## Categoria Morningstar™

Category\_EUCA001007

## Benchmark Morningstar

Morningstar US Conservative Target

Allocation NR USD

Usato nel Report

## Benchmark Dichiarato

Not Benchmarked

## Morningstar Rating™

★★★★

### Obiettivo d'Investimento Dichiarato

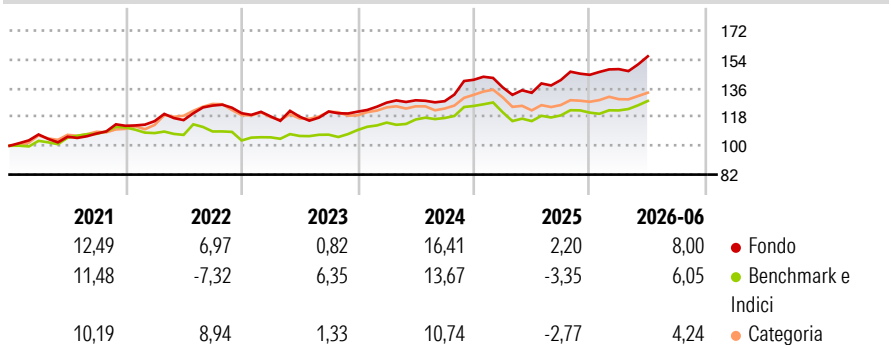
The Fund aims to deliver capital growth over rolling 12-month periods, in all market conditions. There is no guarantee the Fund will achieve this objective over any given period. The Fund will achieve its investment objective by investing principally in a diversified portfolio of convertible securities (including convertible bonds, convertible preference shares and convertible loan notes), corporate fixed income securities and equities. The convertible securities typically embed financial derivatives and leverage.

### Misure di Rischio

3Y Alpha	4,47	3Y Sharpe Ratio	0,90
3Y Beta	0,54	3Y Std Dev	7,41
3Y R-Squared	40,98	3Y Risk	Med
3Y Info Ratio	0,73	5Y Risk	-Med
3Y Tracking Error	4,46	10Y Risk	-

Basati su Morningstar US Conservative Target Allocation NR USD (dove applicabile)

### Rendimenti



### Rend. Cumulati %

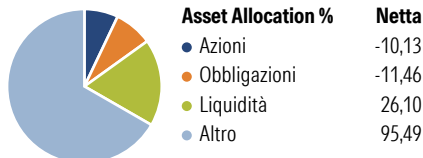
	Fondo	Bmk	Cat
3-Mesi	6,51	4,49	2,60
6-Mesi	8,27	5,90	3,96
1-Anno	17,86	10,97	8,55
3-Anni Ann.ti	9,75	6,39	4,16
5-Anni Ann.ti	8,20	3,91	4,24
10-Anni Ann.ti	-	-	-

Rendimenti aggiornati al 01/07/2026

### Rendimenti

	Q1	Q2	Q3	Q4
2026	2,46	5,41	-	-
2025	-3,38	-2,46	5,97	2,34
2024	4,66	1,15	-0,43	10,45
2023	-1,66	-0,11	2,73	-0,09
2022	2,58	0,56	7,83	-3,83

### Portafoglio 31/05/2026



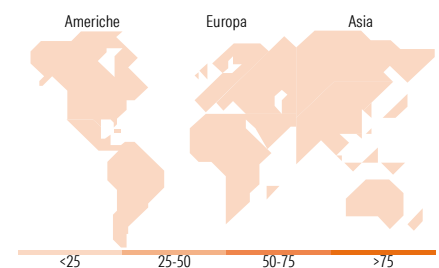
### Fixed Income Style

#### Box™

Qualità Credito	Alto	Med	Basso
Sensibilità ai Tassi	Bassa	Med	Alta

Fondo  
Duration Effettiva -  
Maturità effettiva -  
Qualità Credito Media

### Fondo



### Titoli principali

Nome	Settore	%
Sirius Minerals Finance Ltd	-	7,80
HTA Group Limited (Mauritius)	-	5,86
Taiyo Yuden Co Ltd.	-	3,68
Goldman Sachs Finance Corp...	-	3,63
Goldman Sachs Finance Corp...	-	3,40
Nebius Group N.V.	-	3,18
Ibiden Co Ltd.	-	3,14
IREN Ltd.	-	3,05
ON Semiconductor Corp.	-	2,96
CoreWeave Inc.	-	2,79
% Primi 10 Titoli sul Patrimonio		39,47
Numero Complessivo di Titoli Azionari		60
Numero Complessivo di Titoli Obbligazionari		3

### Fixed Income Sector Weightings %

	Fondo
Governativo	0,00
Societario	86,43
Cartolarizzazioni	0,00
Enti Locali	0,00
Liquidità ed equivalenti	24,19
Derivati	-10,62

### Coupon Range %

	Fondo
0 coupon	0,00
Da 0 a 4 cedole	0,00
Da 4 a 6 cedole	0,00
Da 6 a 8 cedole	0,00
Da 8 a 10 cedole	0,00
Da 10 a 12 cedole	0,00
Oltre 12 cedole	0,00

### Ripartizione Geografica %

	Fondo
<b>America</b>	<b>0,00</b>
Stati Uniti	-
Canada	-
America Latina e Centrale	-
<b>Europa</b>	<b>0,00</b>
Regno Unito	-
Europa Occidentale - Euro	-
Europa Occidentale - Non Euro	-
Europa dell'Est	-
Africa	-
Medio Oriente	-
<b>Asia</b>	<b>0,00</b>
Giappone	-
Australasia	-
Asia - Paesi Sviluppati	-
Asia - Emergente	-

### Anagrafica

Società di Gestione	Polar Capital LLP	Patrimonio Classe (Mln)	79,66 USD	Investimento Min. Ingresso	5.000.000 USD
Telefono	44 (0)20 7227 2700	(01/07/2026)		Investimento Min. Successivo	-
Web	www.polarcapitalfunds.co	Domicilio	IRLANDA	T.E.R.	-
		Valuta del Fondo	USD	Spese correnti	0,85%
Data di Partenza	31/12/2018	UCITS	Si	Commissione di incentivo	-
Nome del Gestore	-	Inc/Acc	Acc		
Data Inizio Gestione	31/12/2018	ISIN	IE00BDTYJF13		
NAV (01/07/2026)	USD 183,44				
Patrimonio Netto (Mln)	386,41 USD				

(31/05/2026)

See disclosures for more details

© 2026 Morningstar Italia. Tutti i diritti sono riservati. Le informazioni qui contenute: (1) sono proprietà di Morningstar, (2) non possono essere copiate, (3) non costituiscono consiglio di investimento; (4) sono fornite con scopi informativi; (5) sono ritenute attendibili da Morningstar che, pertanto, ne garantisce il maggior grado di accuratezza e completezza possibile, fatto salvo il caso in cui queste Le siano state fornite in modo errato e/o non completo dalle relative società prodotte; (6) sono estratte dai dati del fondo disponibili e riferiti a date temporali diverse. Morningstar non è responsabile per qualunque danno o perdita derivante da qualunque uso delle informazioni e chi visiona tali informazioni sarà responsabile dell'uso che andrà a farne. Non vi è naturalmente garanzia alcuna che i risultati del passato trovino un riscontro nel futuro.