

MainFirst Global Equities Unconstrained D

Categoria Morningstar™

Azionari Internazionali Large Cap Growth

Benchmark Morningstar

Morningstar Global Growth Target Market

Exposure NR USD

Usato nel Report

Benchmark Dichiarato

MSCI World NR EUR

Morningstar Rating™

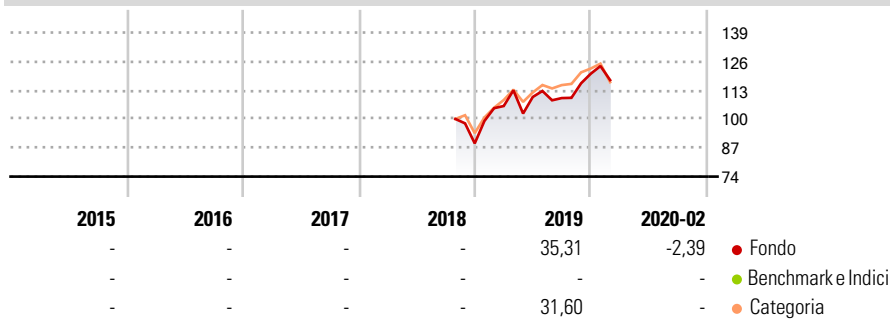
Senza rating

Obiettivo d'Investimento Dichiarato

The Sub-fund's investment target is to outperform the benchmark (see "8. SPECIFIC INFORMATION ON THE BENCHMARK"). These investments in equities and other participation securities are made globally.

Depending on the actual situation, the investment focus may be on large-cap companies or also on small and mid-caps.

Rendimenti



Misure di Rischio

3Y Alpha	-	3Y Sharpe Ratio	-
3Y Beta	-	3Y Std Dev	-
3Y R-Squared	-	3Y Risk	-
3Y Info Ratio	-	5Y Risk	-
3Y Tracking Error	-	10Y Risk	-

Basati su Morningstar Global Growth Target Market Exposure NR USD (dove applicabile)

Rend. Cumulati %	Fondo	Bmk	Cat	Rendimenti Trimestrali %	Q1	Q2	Q3	Q4
3-Mesi	-19,43	10,82	8,72	2025	-	-	-	-
6-Mesi	-13,19	19,52	14,52	2024	-	-	-	-
1-Anno	-8,83	25,84	19,70	2023	-	-	-	-
3-Anni Ann.ti	-	12,23	8,38	2022	-	-	-	-
5-Anni Ann.ti	-	12,59	9,84	2021	-	-	-	-
10-Anni Ann.ti	-	-	-					

Rendimenti aggiornati al 17/03/2020

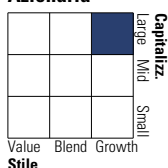
Portafoglio 31/12/2024



Asset Allocation %	Netta
Azioni	99,27
Obbligazioni	0,00
Liquidità	0,73
Altro	0,00

Style Box

Azionaria



Value Blend Growth

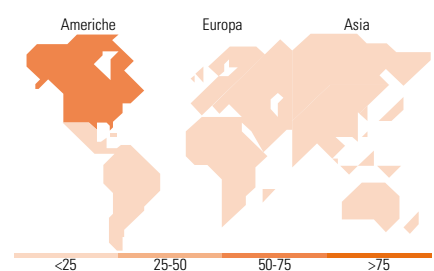
Style

Mkt Cap %

Giant	61,94
Large	11,47
Medium	22,24
Small	4,35
Micro	0,00

Capitalizzazione media di mercato

Ave Mkt Cap EUR	117.533,39
-----------------	------------



Titoli principali

Nome	Settore	%
NVIDIA Corp		4,93
Amazon.com Inc		4,85
Trip.com Group Ltd		4,75
Taiwan Semiconductor...		4,53
e.l.f. Beauty Inc		4,32
Tesla Inc		4,31
SK Hynix Inc		4,23
Microsoft Corp		4,16
Axon Enterprise Inc		4,14
Pan American Silver Corp		4,00
% Primi 10 Titoli sul Patrimonio		44,22
Numero Complessivo di Titoli Azionari		36
Numero Complessivo di Titoli Obbligazionari		0

Distribuzione Settoriale %

Distribuzione Settoriale %	Fondo
Ciclico	42,28
Materie Prime	14,74
Beni di Consumo Ciclici	27,55
Finanza	-
Immobiliare	-
Sensibile	49,29
Telecomunicazioni	5,02
Energia	-
Beni Industriali	7,78
Tecnologia	36,50
Difensivo	8,42
Beni Difensivi	8,42
Salute	-
Servizi di Pubblica Utilità	-

Ripartizione Geografica %

Ripartizione Geografica %	Fondo
America	50,93
Stati Uniti	39,51
Canada	11,42
America Latina e Centrale	0,00
Europa	17,01
Regno Unito	1,59
Europa Occidentale - Euro	11,94
Europa Occidentale - Non Euro	3,48
Europa dell'Est	0,00
Africa	0,00
Medio Oriente	0,00
Asia	32,07
Giappone	8,11
Australasia	0,00
Asia - Paesi Sviluppati	8,83
Asia - Emergente	15,13

Anagrafica

Società di Gestione	ETHENEA Independent Investors S.A.	Patrimonio Classe (Mln)	9,42 EUR	Investimento Min. Ingresso	500.000 EUR
Telefono	+352 27 69 12 00	(17/03/2020)		Investimento Min. Successivo	1 Quota
Web	www.mainfirst.com	Domicilio	LUSSEMBURGO	T.E.R.	-
Data di Partenza	12/10/2018	Valuta del Fondo	EUR	Spese correnti	1,53%
Nome del Gestore	-	UCITS	Si	Commissione di incentivo	15,00%
Data Inizio Gestione	12/10/2018	Inc/Acc	Inc		
NAV (17/03/2020)	EUR 94,16	ISIN	LU1856130973		
Patrimonio Netto (Mln)	499,15 EUR				

(31/12/2024)