

# Credit Suisse Index Fund (Lux) - CSIF (Lux) Bond Green Bond Global Blue FB

**Categoria Morningstar™**

Azionari Globali

**Benchmark Morningstar**

Morningstar Global Core Bond GR USD

Usato nel Report

**Benchmark Dichiarato**

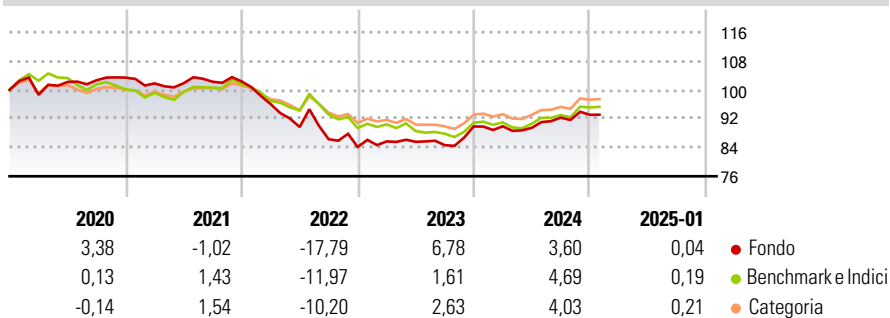
Bloomberg MSCI Glb Green Bd TR Hdg EUR

**Morningstar Rating™**

★★

**Obiettivo d'Investimento Dichiarato**

The Subfund tracks the Bloomberg MSCI Global Green Bond Index as its benchmark index. The Investment Objective of the Subfund is to provide the Shareholders with a return in line with the performance of the Bloomberg MSCI Global Green Bond Index (the "Underlying Index") (see description under the section "Description of the Underlying Index").

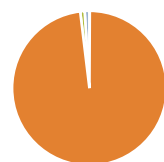
**Rendimenti**

**Misure di Rischio**

3Y Alpha	1,43	3Y Sharpe Ratio	-0,63
3Y Beta	1,24	3Y Std Dev	7,63
3Y R-Squared	96,42	3Y Risk	Alto
3Y Info Ratio	-0,24	5Y Risk	Alto
3Y Tracking Error	3,14	10Y Risk	-

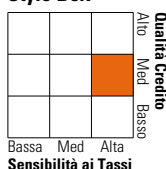
Basati su Morningstar Global Core Bond GR USD (dove applicabile)

Rend. Cumulati %	Fondo	Bmk	Cat	Rendimenti Trimestrali %	Q1	Q2	Q3	Q4
3-Mesi	2,09	3,67	3,51	2025	-	-	-	-
6-Mesi	2,35	3,09	2,89	2024	0,06	-0,49	3,16	0,86
1-Anno	4,61	5,01	4,37	2023	1,84	-0,13	-1,08	6,13
3-Anni Ann.ti	-1,76	-0,88	-1,02	2022	-6,16	-6,63	-3,78	-2,49
5-Anni Ann.ti	-1,76	-1,36	-1,29	2021	-1,56	0,05	0,41	0,09
10-Anni Ann.ti	-	-	-					

Rendimenti aggiornati al 04/02/2025

**Portafoglio 31/12/2024**


Asset Allocation %	Netta
● Azioni	0,08
● Obbligazioni	98,02
● Liquidità	0,92
● Altro	0,99

**Fixed Income**
**Style Box™**


Duration Effettiva	-
Maturità effettiva	-
Qualità Credito Media	A

Credit Quality %	Fond	Credit Quality %	Fond
AAA	30,31	BBB	29,10
AA	20,95	BB	0,00
A	19,64	B	0,00
		Below B	0,00
		Not Rated	0,00

**Titoli principali**

Nome	Settore	%
United Kingdom of Great...	-	2,21
France (Republic Of) 1.75%	-	2,16
European Union 0.4%	-	1,10
European Union /Eur/ Regd...	-	1,07
Italy (Republic Of) 4%	-	1,02
United Kingdom of Great...	-	1,01
France (Republic Of) 0.5%	-	1,00
Netherlands (Kingdom Of) 0.5%	-	0,94
European Union 2.75%	-	0,89
Italy (Republic Of) 4%	-	0,87
% Primi 10 Titoli sul Patrimonio		12,25
Numero Complessivo di Titoli Azionari		1
Numero Complessivo di Titoli Obbligazionari		918

**Fixed Income Sector Weightings %**

	Fondo
🏛️ Governativo	51,94
🏢 Societario	42,18
🏠 Cartolarizzazioni	4,95
🏠 Enti Locali	0,14
🏠 Liquidità ed equivalenti	0,78
📄 Derivati	0,00
<b>Coupon Range %</b>	<b>Fondo</b>
0 coupon	4,84
Da 0 a 4 cedole	77,52
Da 4 a 6 cedole	16,31
Da 6 a 8 cedole	1,33
Da 8 a 10 cedole	0,00
Da 10 a 12 cedole	0,00
Oltre 12 cedole	0,00

**Scadenze %**

	Fondo
da 1 a 3	19,37
da 3 a 5	18,28
da 5 a 7	15,25
da 7 a 10	18,22
da 10 a 15	8,16
da 15 a 20	6,39
da 20 a 30	9,00
oltre 30	1,16

**Anagrafica**

Società di Gestione	UBS Asset Management (Europe) S.A.	Patrimonio Classe (Mln)	6,58 USD	Investimento Min. Ingresso	-
Telefono	+352 4 36 16 11	(04/02/2025)		Investimento Min. Successivo	-
Web	www.credit-suisse.com	Domicilio	LUSSEMBURGO	T.E.R.	-
Data di Partenza	15/04/2019	Valuta del Fondo	USD	Spese correnti	0,16%
Nome del Gestore	-	UCITS	Si	Commissione di incentivo	-
Data Inizio Gestione	-	Inc/Acc	Acc		
NAV (04/02/2025)	USD 89,63	ISIN	LU1871079973		
Patrimonio Netto (Mln)	142,50 USD				

(31/12/2024)