

Nordea 1 - Global Listed Infrastructure Fund BC USD

Categoria Morningstar™

Azionari Settore Infrastrutture

Benchmark Morningstar

Morningstar Global Equity Infrastructure

NR USD

Usato nel Report

Benchmark Dichiarato

FTSE Global Infrastructure 50/50 NR

Morningstar Rating™

★★

Obiettivo d'Investimento Dichiarato

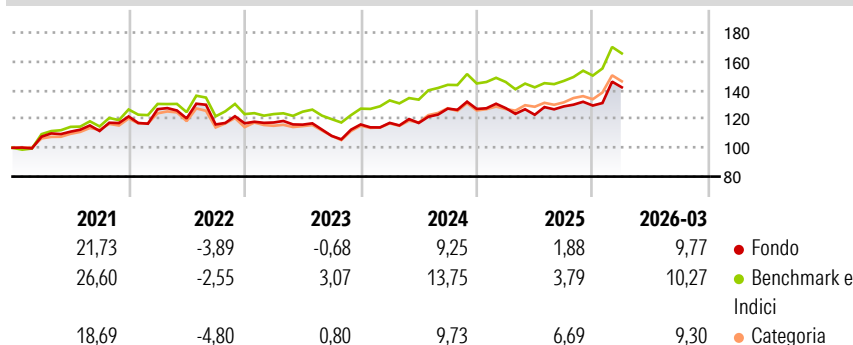
La strategia investe a livello globale almeno tre quarti del suo patrimonio complessivo (escluso il denaro contante) in titoli legati ad azioni emessi da società di infrastrutture quotate o negoziate su un mercato regolamentato. La Strategia punta a generare un rendimento superiore significativo rispetto al mercato globale dei titoli infrastrutturali utilizzando l'allocazione dall'alto verso il basso unita alla selezione di azioni attraverso la ricerca ed analisi dei fondamentali del mercato. Nella gestione attiva del portafoglio del fondo, il team di gestione combina l'allocazione geografica e settoriale con la ricerca aziendale fondamentale per selezionare società che sembrano offrire migliori prospettive di crescita e caratteristiche di...

Misure di Rischio

| | | | |
|-------------------|-------|-----------------|-------|
| 3Y Alpha | -3,79 | 3Y Sharpe Ratio | 0,35 |
| 3Y Beta | 1,05 | 3Y Std Dev | 11,36 |
| 3Y R-Squared | 92,32 | 3Y Risk | Med |
| 3Y Info Ratio | -1,00 | 5Y Risk | Med |
| 3Y Tracking Error | 3,86 | 10Y Risk | - |

Basati su Morningstar Global Equity Infrastructure NR USD (dove applicabile)

Rendimenti



Rend. Cumulati %

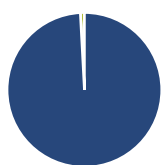
| | Fondo | Bmk | Cat |
|----------------|-------|-------|-------|
| 3-Mesi | 10,20 | 9,09 | 9,47 |
| 6-Mesi | 8,21 | 12,23 | 11,16 |
| 1-Anno | 15,55 | 20,61 | 21,72 |
| 3-Anni Ann.ti | 6,17 | 10,32 | 10,11 |
| 5-Anni Ann.ti | 5,42 | 8,72 | 6,53 |
| 10-Anni Ann.ti | - | - | - |

Rendimenti aggiornati al 24/04/2026

Rendimenti

| | Q1 | Q2 | Q3 | Q4 |
|------|------|-------|-------|-------|
| 2026 | 9,77 | - | - | - |
| 2025 | 0,45 | -3,63 | 4,74 | 0,48 |
| 2024 | 0,93 | -0,05 | 8,49 | -0,17 |
| 2023 | 0,49 | -1,27 | -6,76 | 7,37 |
| 2022 | 4,19 | -5,10 | -3,47 | 0,70 |

Portafoglio 31/03/2026



Asset Allocation %

- Azioni
- Obbligazioni
- Liquidità
- Altro

Netta

99,16
0,00
0,84
0,00

Style Box Azionaria

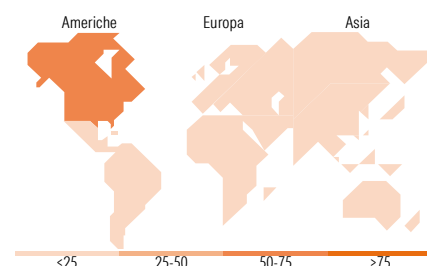


Mkt Cap %

| | Fondo |
|--------|-------|
| Giant | 5,65 |
| Large | 36,75 |
| Medium | 52,53 |
| Small | 3,77 |
| Micro | 1,30 |

Capitalizzazione media di mercato

| | Fondo |
|-----------------|-----------|
| Ave Mkt Cap USD | 35.654,03 |



Titoli principali

| Nome | Settore | % |
|---|---------|-------|
| Cheniere Energy Inc | 🔥 | 4,40 |
| Canadian National Railway Co | 🚂 | 4,30 |
| Xcel Energy Inc | 💡 | 4,29 |
| WEC Energy Group Inc | 💡 | 4,11 |
| Atmos Energy Corp | 💡 | 4,09 |
| Entergy Corp | 💡 | 3,99 |
| PPL Corp | 💡 | 3,96 |
| Public Service Enterprise... | 💡 | 3,90 |
| Vinci SA | 🚧 | 3,72 |
| Ferrovial SE | 🚂 | 3,55 |
| % Primi 10 Titoli sul Patrimonio | | 40,31 |
| Numero Complessivo di Titoli Azionari | | 49 |
| Numero Complessivo di Titoli Obbligazionari | | 0 |

Distribuzione Settoriale %

| | Fondo |
|-----------------------------|--------------|
| Ciclico | 7,35 |
| Materie Prime | - |
| Beni di Consumo Ciclici | - |
| Finanza | - |
| Immobiliare | 7,35 |
| Sensibile | 35,34 |
| Telecomunicazioni | - |
| Energia | 11,37 |
| Beni Industriali | 23,97 |
| Tecnologia | - |
| Difensivo | 57,32 |
| Beni Difensivi | - |
| Salute | - |
| Servizi di Pubblica Utilità | 57,32 |

Ripartizione Geografica %

| | Fondo |
|-------------------------------|--------------|
| America | 72,48 |
| Stati Uniti | 59,00 |
| Canada | 10,77 |
| America Latina e Centrale | 2,71 |
| Europa | 21,55 |
| Regno Unito | 5,65 |
| Europa Occidentale - Euro | 15,90 |
| Europa Occidentale - Non Euro | 0,00 |
| Europa dell'Est | 0,00 |
| Africa | 0,00 |
| Medio Oriente | 0,00 |
| Asia | 5,97 |
| Giappone | 3,36 |
| Australasia | 2,60 |
| Asia - Paesi Sviluppati | 0,00 |
| Asia - Emergente | 0,00 |

Anagrafica

| | | | | | |
|---------------------|----------------------------|-------------------------|-------------|------------------------------|-------|
| Società di Gestione | Nordea Investment Funds SA | Patrimonio Classe (Mln) | 0,18 USD | Investimento Min. Ingresso | - |
| Telefono | 00352 43 39 50 1 | (24/04/2026) | | Investimento Min. Successivo | - |
| Web | www.nordea.lu | Domicilio | LUSSEMBURGO | T.E.R. | 1,22% |
| Data di Partenza | 05/03/2019 | Valuta del Fondo | USD | Spese correnti | 1,23% |
| Nome del Gestore | - | UCITS | Si | Commissione di incentivo | - |
| | | Inc/Acc | Acc | | |

Nordea 1 - Global Listed Infrastructure Fund BC USD

| | | | |
|------------------------|------------|------|--------------|
| Data Inizio Gestione | 17/05/2016 | ISIN | LU1948826026 |
| NAV (24/04/2026) | USD 16,86 | | |
| Patrimonio Netto (Mln) | 325,77 USD | | |

(31/03/2026)