

Morgan Stanley Investment Funds - Global Insight Fund AH (EUR)

Categoria Morningstar™

Azionari Altri Settori

Benchmark Morningstar
Not Categorized
Usato nel Report
Benchmark Dichiarato

MSCI ACWI NR USD

Morningstar Rating™

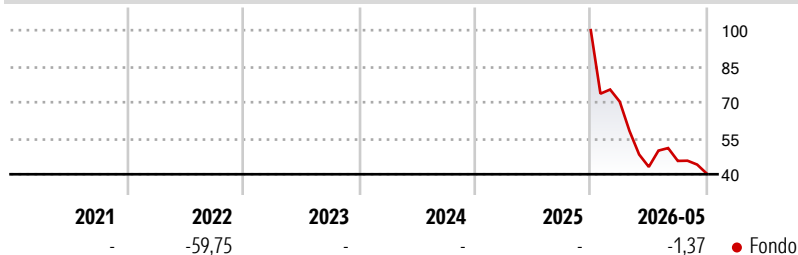
Senza rating

Obiettivo d'Investimento Dichiarato

Obiettivo - Crescita a lungo termine del Suo investimento
Investimenti principali - Quote societarie - Almeno il 70% degli investimenti del fondo
Politica d'investimento - Grandi società di tutto il mondo, comprese quelle che hanno sede nei Paesi emergenti.
- Derivati, strumenti finanziari che ottengono valore indirettamente da altri beni. Si basano su altre società per adempiere gli obblighi contrattuali e comportare maggiori rischi. Fare riferimento al prospetto (sezione "Uso di derivativi") per maggiori dettagli.

Misure di Rischio

3Y Alpha	-	3Y Sharpe Ratio	0,77
3Y Beta	-	3Y Std Dev	29,15
3Y R-Squared	-	3Y Risk	-
3Y Info Ratio	-	5Y Risk	-
3Y Tracking Error	-	10Y Risk	-

Rendimenti

Rend. Cumulati %

Rend. Cumulati %	Fondo
3-Mesi	2,76
6-Mesi	-11,96
1-Anno	-7,84
3-Anni Ann.ti	18,29
5-Anni Ann.ti	-6,48
10-Anni Ann.ti	-

Rendimenti aggiornati al 25/06/2026

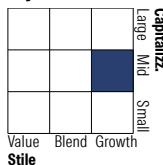
Rendimenti

Rendimenti	Q1	Q2	Q3	Q4
Trimestrali %				
2026	-	-	-	-
2025	-	-	-	-
2024	-	-	-	-
2023	-	-	-	-
2022	-29,78	-38,66	5,75	-11,64

Portafoglio 31/05/2026

Asset Allocation %

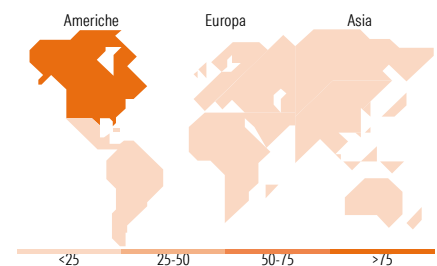
● Azioni	94,43
● Obbligazioni	1,31
● Liquidità	3,79
● Altro	0,47

Style Box Azionaria

Mkt Cap %

Giant	18,50
Large	20,02
Medium	43,27
Small	15,15
Micro	3,05

Capitalizzazione media di mercato

Ave Mkt Cap USD	48.352,1
	1


Titoli principali

Nome	Settore	%
Cloudflare Inc	☒	9,96
Royalty Pharma PLC Class A	☒	8,53
Tesla Inc	☒	8,36
Affirm Holdings Inc Ordinary...	☒	6,50
Roivant Sciences Ltd...	☒	6,44
MS Liquidity Fds US Dlr Trs...	-	5,67
Aurora Innovation Inc Class A	☒	4,81
IonQ Inc Class A	☒	4,76
AppLovin Corp Ordinary...	☒	4,52
Spotify Technology SA	☒	4,42
% Primi 10 Titoli sul Patrimonio		63,97
Numero Complessivo di Titoli Azionari		36
Numero Complessivo di Titoli Obbligazionari		0

Distribuzione Settoriale %

Ciclico	36,51
Materie Prime	-
Beni di Consumo Ciclici	19,47
Finanza	13,23
Immobiliare	3,81
Sensibile	42,23
Telecomunicazioni	12,00
Energia	-
Beni Industriali	3,79
Tecnologia	26,44
Difensivo	21,26
Beni Difensivi	0,15
Salute	21,11
Servizi di Pubblica Utilità	-

Ripartizione Geografica %

America	90,72
Stati Uniti	81,57
Canada	4,25
America Latina e Centrale	4,89
Europa	8,90
Regno Unito	6,90
Europa Occidentale - Euro	2,00
Europa Occidentale - Non Euro	0,00
Europa dell'Est	0,00
Africa	0,00
Medio Oriente	0,00
Asia	0,38
Giappone	0,00
Australasia	0,00
Asia - Paesi Sviluppati	0,38
Asia - Emergente	0,00

Anagrafica

Società di Gestione	MSIM Fund Management (Ireland) Limited	Patrimonio Classe (Mln)	12,22 EUR	Investimento Min. Ingresso	-
Telefono	-	Domicilio	LUSSEMBURGO	Investimento Min. Successivo	-
Web	www.morganstanley.com/im	Valuta del Fondo	EUR	T.E.R.	1,86%
Data di Partenza	27/03/2019	UCITS	Si	Spese correnti	1,86%
Nome del Gestore	Alexander Norton Armistead Nash David Cohen Dennis Lynch Jason Yeung	Inc/Acc	Acc	Commissione di incentivo	0,00%
		ISIN	LU0868754382		

[See disclosures for more details](#)

© 2026 Morningstar Italia. Tutti i diritti sono riservati. Le informazioni qui contenute: (1) sono proprietà di Morningstar, (2) non possono essere copiate, (3) non costituiscono consiglio di investimento; (4) sono fornite con scopi informativi; (5) sono ritenute attendibili da Morningstar che, pertanto, ne garantisce il maggior grado di accuratezza e completezza possibile, fatto salvo il caso in cui queste Le siano state fornite in modo errato e/o non completo dalle relative società prodotte; (6) sono estratte dai dati del fondo disponibili e riferiti a date temporali diverse. Morningstar non è responsabile per qualunque danno o perdita derivante da qualunque uso delle informazioni e chi visiona tali informazioni sarà responsabile dell'uso che andrà a farne. Non vi è naturalmente garanzia alcuna che i risultati del passato trovino un riscontro nel futuro.

Morgan Stanley Investment Funds - Global Insight Fund AH (EUR)

Sandeep (Sam) Chainani

Data Inizio Gestione 31/01/2013
NAV ^(25/06/2026) EUR 36,45
Patrimonio Netto (Mln) 572,60 USD
^(31/05/2026)