

# Morgan Stanley Investment Funds - Global Insight Fund CH (EUR)

**Categoria Morningstar™**

Azionari Altri Settori

**Benchmark Morningstar**
Not Categorized  
Usato nel Report
**Benchmark Dichiarato**

MSCI ACWI NR USD

**Morningstar Rating™**

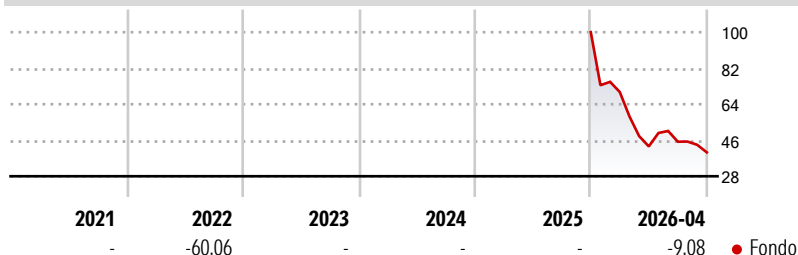
Senza rating

**Obiettivo d'Investimento Dichiarato**

Obiettivo - Crescita a lungo termine del Suo investimento Investimenti principali - Quote societarie - Almeno il 70% degli investimenti del fondo Politica d'investimento - Grandi società di tutto il mondo, comprese quelle che hanno sede nei Paesi emergenti. - Derivati, strumenti finanziari che ottengono valore indirettamente da altri beni. Si basano su altre società per adempiere gli obblighi contrattuali e comportare maggiori rischi. Fare riferimento al prospetto (sezione "Uso di derivativi") per maggiori dettagli.

**Misure di Rischio**

3Y Alpha	-	3Y Sharpe Ratio	0,75
3Y Beta	-	3Y Std Dev	29,26
3Y R-Squared	-	3Y Risk	-
3Y Info Ratio	-	5Y Risk	-
3Y Tracking Error	-	10Y Risk	-

**Rendimenti**

**Rend. Cumulati %**

Rend. Cumulati %	Fondo
3-Mesi	-0,31
6-Mesi	-14,57
1-Anno	5,12
3-Anni Ann.ti	20,30
5-Anni Ann.ti	-3,96
10-Anni Ann.ti	-

Rendimenti aggiornati al 11/05/2026

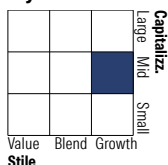
**Rendimenti**

Rendimenti	Q1	Q2	Q3	Q4
<b>Trimestrali %</b>				
2026	-	-	-	-
2025	-	-	-	-
2024	-	-	-	-
2023	-	-	-	-
2022	-29,92	-38,78	5,52	-11,77

**Portafoglio 31/03/2026**

**Asset Allocation %**

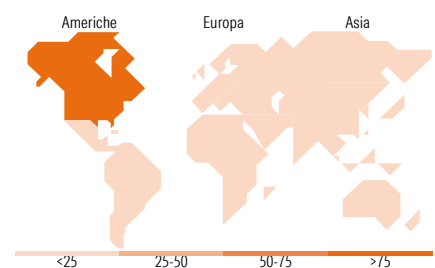
● Azioni	94,07
● Obbligazioni	1,54
● Liquidità	4,70
● Altro	-0,31

**Netta**
**Style Box Azionaria**

**Mkt Cap %**

Mkt Cap %	Fondo
Giant	19,62
Large	20,81
Medium	43,80
Small	10,94
Micro	4,82

**Capitalizzazione media di mercato**

Capitalizzazione media di mercato	Fondo
Ave Mkt Cap USD	39.042,58


**Titoli principali**

Nome	Settore	%
Cloudflare Inc	📄	8,96
Royalty Pharma PLC Class A	📄	8,54
Tesla Inc	🚗	8,03
Roivant Sciences Ltd...	📄	7,14
MS Liquidity Fds US Dlr Trs...	-	6,53
QXO Inc	⚙️	5,52
Spotify Technology SA	📄	4,84
MercadoLibre Inc	📄	4,67
Shopify Inc Registered Shs...	📄	4,59
Affirm Holdings Inc Ordinary...	📄	4,52
% Primi 10 Titoli sul Patrimonio		63,34
Numero Complessivo di Titoli Azionari		36
Numero Complessivo di Titoli Obbligazionari		0

**Distribuzione Settoriale %**

Distribuzione Settoriale %	Fondo
<b>Ciclico</b>	<b>28,59</b>
Materie Prime	-
Beni di Consumo Ciclici	14,65
Finanza	10,67
Immobiliare	3,27
<b>Sensibile</b>	<b>47,00</b>
Telecomunicazioni	12,70
Energia	-
Beni Industriali	5,88
Tecnologia	28,42
<b>Difensivo</b>	<b>24,41</b>
Beni Difensivi	0,16
Salute	24,25
Servizi di Pubblica Utilità	-

**Ripartizione Geografica %**

Ripartizione Geografica %	Fondo
<b>America</b>	<b>88,78</b>
Stati Uniti	78,37
Canada	4,89
America Latina e Centrale	5,52
<b>Europa</b>	<b>10,71</b>
Regno Unito	7,64
Europa Occidentale - Euro	3,07
Europa Occidentale - Non Euro	0,00
Europa dell'Est	0,00
Africa	0,00
Medio Oriente	0,00
<b>Asia</b>	<b>0,51</b>
Giappone	0,00
Australasia	0,00
Asia - Paesi Sviluppati	0,51
Asia - Emergente	0,00

**Anagrafica**

Società di Gestione	MSIM Fund Management (Ireland) Limited	Patrimonio Classe (Mln)	3,97 EUR	Investimento Min. Ingresso	-
Telefono	-	Domicilio	LUSSEMBURGO	Investimento Min. Successivo	-
Web	www.morganstanley.com/im	Valuta del Fondo	EUR	T.E.R.	2,66%
Data di Partenza	27/03/2019	UCITS	Si	Spese correnti	2,66%
Nome del Gestore	Alexander Norton Armistead Nash David Cohen Dennis Lynch Jason Yeung	Inc/Acc	Acc	Commissione di incentivo	0,00%
		ISIN	LU0868754549		

# Morgan Stanley Investment Funds - Global Insight Fund CH (EUR)

Sandeep (Sam) Chainani

Data Inizio Gestione 31/01/2013  
NAV <sup>(11/05/2026)</sup> EUR 35,13  
Patrimonio Netto (Mln) 519,61 USD  
<sup>(31/03/2026)</sup>