M&G (Lux) Sustainable Global High Yield Bond Fund NOK Cl-H Acc

Categoria Morningstar™	Benchmark Morningstar	Benchmark Dichiarato	Morningstar Rating™
Obbligazionari Altro	Not Categorized Usato nel Report	Bloomberg MSCI GHY CESGBB+SSRI BdTR HUSD	Senza rating

Obiettivo d'Investimento Dichiarato

The Fund aims to provide a higher total return (capital growth plus income) than that of the sustainable global high yield market over any five-year period, while applying ESG Criteria.

Rendimenti

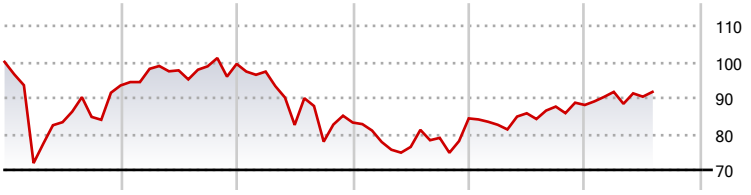

2020	2021	2022	2023	2024	2025-08	
-6,55	6,39	-16,37	1,38	4,42	4,91	● Fondo

Misure di Rischio

3Y Alpha	-	3Y Sharpe Ratio	-
3Y Beta	-	3Y Std Dev	12,56
3Y R-Squared	-	3Y Risk	-
3Y Info Ratio	-	5Y Risk	-
3Y Tracking Error	-	10Y Risk	-

Rend. Cumulati %	Fondo
3-Mesi	0,55
6-Mesi	2,39
1-Anno	6,08
3-Anni Ann.ti	0,56
5-Anni Ann.ti	0,68
10-Anni Ann.ti	-

Rendimenti aggiornati al 29/08/2025

Rendimenti Trimestrali %	Q1	Q2	Q3	Q4
2025	4,13	-1,46	-	-
2024	-2,10	3,87	2,16	0,51
2023	-6,50	-1,76	3,29	6,85
2022	-2,14	-15,22	-5,64	6,82
2021	4,95	-0,44	1,16	0,67

Portafoglio 31/07/2025

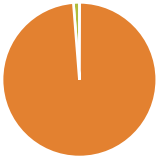

Asset Allocation %	Netta
Azioni	0,05
Obbligazioni	98,70
Liquidità	1,25
Altro	0,00

Fixed Income Style Box™

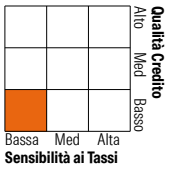

	Fondo
Duration Effettiva	3,23
Maturity effettiva	-
Qualità Credito Media	B

Credit Quality %	Fondo	Credit Quality %	Fondo
AAA	0,50	BBB	4,40
AA	0,00	BB	44,42
A	0,00	B	40,56
		Below B	10,06
		Not Rated	0,05

Titoli principali

Nome	Settore	%
Grifols S.A. 3.875%	—	1,73
WE Soda Investments Holding...	—	1,66
1261229 Bc Ltd. 10%	—	1,60
Turkcell Iletisim Hizmetleri...	—	1,57
C&W Senior Finance Ltd. 9%	—	1,57
Telefonica Europe B V 5.7522%	—	1,55
Odido Group Holding B.V. 5.5%	—	1,47
Millicom International...	—	1,42
Sabre GLBL Inc. 11.125%	—	1,36
Iliad Holding S.A.S. 6.875%	—	1,27
% Primi 10 Titoli sul Patrimonio		15,20
Numero Complessivo di Titoli Azionari		5
Numero Complessivo di Titoli Obbligazionari		165

Fixed Income Sector Weightings %	Fondo
Governativo	0,50
Societario	97,51
Cartolarizzazioni	0,75
Enti Locali	0,00
Liquidità ed equivalenti	1,01
Derivati	0,24

Coupon Range %	Fondo
0 coupon	0,00
Da 0 a 4 cedole	11,24
Da 4 a 6 cedole	36,44
Da 6 a 8 cedole	32,81
Da 8 a 10 cedole	14,67
Da 10 a 12 cedole	4,84
Oltre 12 cedole	0,00

Scadenze %	Fondo
da 1 a 3	10,34
da 3 a 5	40,41
da 5 a 7	32,59
da 7 a 10	3,52
da 10 a 15	0,52
da 15 a 20	0,00
da 20 a 30	1,81
oltre 30	9,32

Anagrafica

Società di Gestione	M&G Luxembourg S.A.
Telefono	-
Web	www.mandg.com
Data di Partenza	08/04/2019
Nome del Gestore	-
Data Inizio Gestione	01/08/2024
NAV (29/08/2025)	NOK 116,93
Patrimonio Netto (MIn) (31/07/2025)	39,43 USD

Patrimonio Classe (MIn) (29/08/2025)	0,60 NOK
Domicilio	LUSSEMBURGO
Valuta del Fondo	NOK
UCITS	Si
Inc/Acc	Acc
ISIN	LU1959278638

Investimento Min. Ingresso	5.000.000 NOK
Investimento Min. Successivo	500.000 NOK
T.E.R.	0,59%
Spese correnti	0,59%
Commissione di incentivo	-

© 2025 Morningstar Italia. Tutti i diritti sono riservati. Le informazioni qui contenute: (1) sono proprietà di Morningstar, (2) non possono essere copiate, (3) non costituiscono consiglio di investimento; (4) sono fornite con scopi informativi; (5) sono ritenute attendibili da Morningstar che, pertanto, ne garantisce il maggior grado di accuratezza e completezza possibile, fatto salvo il caso in cui queste Le siano state fornite in modo errato e/o non completo dalle relative società prodotto; (6) sono estratte dai dati del fondo disponibili e riferiti a date temporali diverse. Morningstar non è responsabile per qualunque danno o perdita derivante da qualunque uso delle informazioni e chi visiona tali informazioni sarà responsabile dell'uso che andrà a farne. Non vi è naturalmente garanzia alcuna che i risultati del passato trovino un riscontro nel futuro.