

M&G (Lux) Optimal Income Fund HKD C-H Acc

Categoria Morningstar™

Bilanciati Altro

Benchmark Morningstar

Not Categorized
Usato nel Report

Benchmark Dichiarato

33% Bloomberg Global High Yield TR Hdg
EUR, 34% Bloomberg Global Treasury TR
Hdg EUR, 33% Bloomberg Gbl Agg Corp
1229 TR Hdg EUR

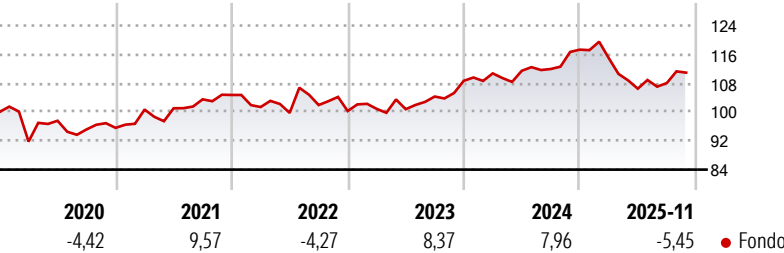
Morningstar Rating™

Senza rating

Obiettivo d'Investimento Dichiarato

Il fondo mira a generare una combinazione di crescita del capitale e reddito basata sull'esposizione a flussi di reddito ottimali sui mercati degli investimenti.

Rendimenti



Misure di Rischio

3Y Alpha	-	3Y Sharpe Ratio	-0,09
3Y Beta	-	3Y Std Dev	7,07
3Y R-Squared	-	3Y Risk	-
3Y Info Ratio	-	5Y Risk	-
3Y Tracking Error	-	10Y Risk	-

Rend. Cumulati %


	Fondo
3-Mesi	2,53
6-Mesi	1,31
1-Anno	-5,96
3-Anni Ann.ti	1,92
5-Anni Ann.ti	2,73
10-Anni Ann.ti	-

Rendimenti aggiornati al 05/12/2025

Rendimenti

	Q1	Q2	Q3	Q4
Trimestrali %				
2025	-2,02	-7,37	1,45	-
2024	1,89	0,65	0,45	4,80
2023	0,59	-0,09	3,49	4,19
2022	-3,20	-1,62	2,19	-1,63
2021	5,33	0,36	2,45	1,17

Portafoglio 31/10/2025



Asset Allocation %

- Azioni
- Obbligazioni
- Liquidità
- Altro

Netta

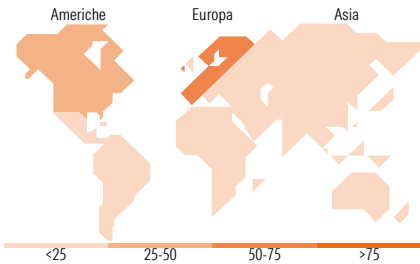
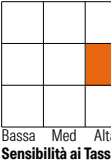
0,07
89,64
9,05
1,24

Morningstar Style Box®

Stile Azionario



Reddito Fisso



Titoli principali

Nome	Settore	%
Ms Eur Liquidity Fund Int...	—	7,52
United States Treasury Bonds...	—	5,20
United States Treasury Bonds...	—	3,43
United Kingdom of Great...	—	3,17
United States Treasury Notes...	—	3,15
United States Treasury Notes...	—	3,13
United States Treasury Bonds...	—	3,07
United States Treasury Notes...	—	3,02
United States Treasury Notes...	—	2,93
United States Treasury Notes...	—	2,86
% Primi 10 Titoli sul Patrimonio		37,50
Numero Complessivo di Titoli Azionari		5
Numero Complessivo di Titoli Obbligazionari		304

Distribuzione Settoriale %

	Fondo
Ciclico	0,00
Sensibile	100,00
Difensivo	0,00

Fixed Income Sector Weightings %

	Fondo
Governativo	61,35
Societario	27,09
Cartolarizzazioni	2,22
Enti Locali	0,00
Liquidità ed equivalenti	9,11
Derivati	0,23

Ripartizione Geografica %

	Fondo
America	27,86
Stati Uniti	27,86
Canada	0,00
America Latina e Centrale	0,00
Europa	72,14
Regno Unito	0,00
Europa Occidentale - Euro	0,00
Europa Occidentale - Non Euro	72,11
Europa dell'Est	0,03
Africa	0,00
Medio Oriente	0,00
Asia	0,00
Giappone	0,00
Australasia	0,00
Asia - Paesi Sviluppati	0,00
Asia - Emergente	0,00

Anagrafica

Società di Gestione	M&G Luxembourg S.A.	Patrimonio Classe (Mln)	0,30 HKD	Investimento Min. Ingresso	4.500.000 HKD
Telefono	-	(05/12/2025)		Investimento Min. Successivo	450.000 HKD
Web	www.mandg.com	Domicilio	LUSSEMBURGO	T.E.R.	-
Data di Partenza	26/04/2019	Valuta del Fondo	HKD	Spese correnti	0,84%
Nome del Gestore	-	UCITS	Si	Commissione di incentivo	-
Data Inizio Gestione	05/02/2024	Inc/Acc	Acc		
NAV (05/12/2025)	HKD 119,16	ISIN	LU1959279529		
Patrimonio Netto (Mln)	8.681,53 EUR				

(31/10/2025)