

DWS Invest CROCI Japan TFD

Categoria Morningstar™

Azionari Giappone Large Cap

Benchmark Morningstar

Morningstar Japan Target Market Exposure

NR JPY

Usato nel Report

Benchmark Dichiarato

MSCI Japan Value NR LCL

Morningstar Rating™

★★★

Obiettivo d'Investimento Dichiarato

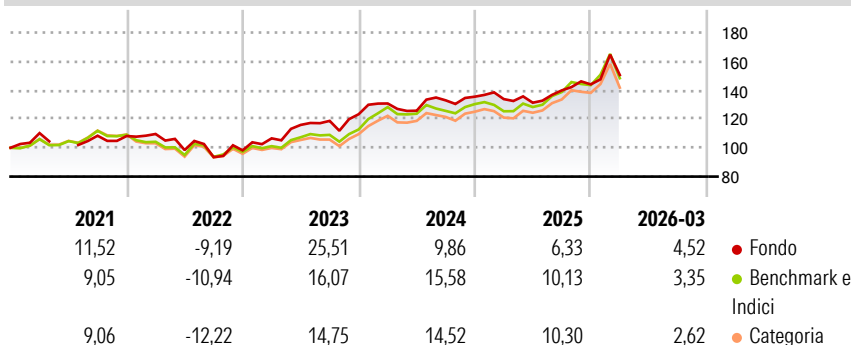
This sub-fund promotes environmental and social characteristics and reports as product in accordance with article 8(1) of Regulation (EU) 2019/2088 on sustainability related disclosures in the financial services sector ("SFDR"). While the sub-fund does not have as its objective a sustainable investment, it will invest a minimum proportion of its assets in sustainable investments as defined by article 2 (17) SFDR. Subject to the application of the ESG assessment methodology, the objective of the investment policy of the fund is to achieve long term capital appreciation by investing at least 60% in large cap Japanese equities that are considered undervalued according to the CROCI methodology and the CROCI Japan investment strategy.

Misure di Rischio

3Y Alpha	1,76	3Y Sharpe Ratio	0,73
3Y Beta	0,86	3Y Std Dev	12,95
3Y R-Squared	81,60	3Y Risk	-Med
3Y Info Ratio	-0,25	5Y Risk	-
3Y Tracking Error	5,98	10Y Risk	-

Basati su Morningstar Japan Target Market Exposure NR JPY (dove applicabile)

Rendimenti



Rend. Cumulati %

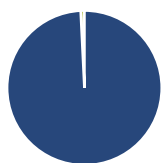
	Fondo	Bmk	Cat
3-Mesi	2,38	2,47	2,60
6-Mesi	10,70	12,85	12,64
1-Anno	23,74	35,80	34,92
3-Anni Ann.ti	13,56	16,50	15,51
5-Anni Ann.ti	8,08	8,40	7,75
10-Anni Ann.ti	-	-	-

Rendimenti aggiornati al 16/04/2026

Rendimenti

	Q1	Q2	Q3	Q4
2026	4,52	-	-	-
2025	-1,22	-1,88	6,52	2,99
2024	6,05	-3,83	5,72	1,90
2023	8,47	8,76	2,43	3,88
2022	1,31	-10,20	-5,00	5,07

Portafoglio 28/02/2026



Asset Allocation %

Azioni	99,23
Obbligazioni	0,00
Liquidità	0,77
Altro	0,00

Style Box Azionaria

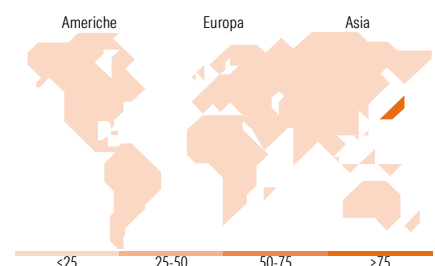


Mkt Cap %

	Fondo
Giant	22,06
Large	71,28
Medium	6,66
Small	0,00
Micro	0,00

Capitalizzazione media di mercato

	Fondo
Ave Mkt Cap JPY	4.689,56
	7,23



Titoli principali

Nome	Settore	%
Komatsu Ltd	Macchine	4,29
Shionogi & Co Ltd	Farmaceutici	3,90
Asahi Kasei Corp	Chimici	3,86
Tokyo Electron Ltd	Macchine	3,82
Shin-Etsu Chemical Co Ltd	Chimici	3,79
SMC Corp	Macchine	3,77
Takeda Pharmaceutical Co Ltd	Farmaceutici	3,69
Mitsui O.S.K. Lines Ltd	Trasporti	3,65
Mizuho Financial Group Inc	Banca	3,63
Astellas Pharma Inc	Farmaceutici	3,60
% Primi 10 Titoli sul Patrimonio		38,00
Numero Complessivo di Titoli Azionari		30
Numero Complessivo di Titoli Obbligazionari		0

Distribuzione Settoriale %

	Fondo
Ciclico	29,27
Materie Prime	6,61
Beni di Consumo Ciclici	11,99
Finanza	10,68
Immobiliare	-
Sensibile	35,05
Telecomunicazioni	-
Energia	-
Beni Industriali	28,15
Tecnologia	6,90
Difensivo	35,68
Beni Difensivi	6,27
Salute	22,60
Servizi di Pubblica Utilità	6,81

Ripartizione Geografica %

	Fondo
America	0,00
Stati Uniti	0,00
Canada	0,00
America Latina e Centrale	0,00
Europa	0,00
Regno Unito	0,00
Europa Occidentale - Euro	0,00
Europa Occidentale - Non Euro	0,00
Europa dell'Est	0,00
Africa	0,00
Medio Oriente	0,00
Asia	100,00
Giappone	100,00
Australasia	0,00
Asia - Paesi Sviluppati	0,00
Asia - Emergente	0,00

Anagrafica

Società di Gestione	DWS Investment S.A.	Patrimonio Classe (Mln)	24,83 EUR	Investimento Min. Ingresso	-
Telefono	+352 42101-1	(16/04/2026)		Investimento Min. Successivo	-
Web	www.dws.lu	Domicilio	LUSSEMBURGO	T.E.R.	0,62%
Data di Partenza	15/03/2019	Valuta del Fondo	EUR	Spese correnti	0,62%
Nome del Gestore	Adam Freeman	UCITS	Si	Commissione di incentivo	-
Data Inizio Gestione	01/07/2023	Inc/Acc	Inc		

DWS Invest CROCI Japan TFD

NAV ^(16/04/2026)

EUR 174,42

ISIN

LU1948756140

Patrimonio Netto (Mln)

17.952,78 JPY

^(28/02/2026)