

# Invesco Funds - Invesco Japanese Equity Advantage Fund A Annual Distribution

Categoria Morningstar™  
**EUR Hedged**  
 Zilber ALI 11111111

Benchmark Morningstar  
 Not Categorized  
 Usato nel Report

Benchmark Dichiarato  
 TOPIX NR JPY

Morningstar Rating™  
 Senza rating

## Obiettivo d'Investimento Dichiarato

L'obiettivo d'investimento del Comparto è l'apprezzamento del capitale nel lungo termine, misurato in yen, investendo principalmente in titoli azionari di società ubicate o che esercitano prevalentemente la loro attività economica in Giappone e quotate su qualsiasi borsa valori o al mercato ristretto. Il Comparto investirà in società che fanno un uso proficuo non solo del capitale, ma anche delle loro attività immateriali (tra cui, a mero titolo d'esempio, valori dei marchi, perfezionamenti tecnici o ampia clientela). Il Comparto potrà inoltre investire, in via accessoria, in obbligazioni convertibili, azioni ordinarie e altri strumenti legati ad azioni.

## Misure di Rischio

3Y Alpha	-	3Y Sharpe Ratio	1,02
3Y Beta	-	3Y Std Dev	9,90
3Y R-Squared	-	3Y Risk	-
3Y Info Ratio	-	5Y Risk	-
3Y Tracking Error	-	10Y Risk	-

## Rendimenti



## Rend. Cumulati %

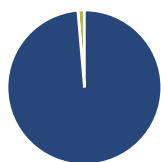
	Fondo
3-Mesi	1,26
6-Mesi	12,74
1-Anno	8,86
3-Anni Ann.ti	10,57
5-Anni Ann.ti	8,87
10-Anni Ann.ti	-

Rendimenti aggiornati al 04/02/2025

## Rendimenti

	Q1	Q2	Q3	Q4
<b>Trimestrali %</b>				
2025	-	-	-	-
2024	11,87	-1,02	3,75	0,62
2023	7,74	10,69	1,00	-0,78
2022	-2,40	-4,68	2,67	-1,51
2021	6,69	-1,11	3,13	-2,80

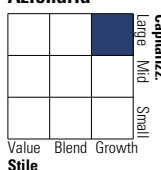
## Portafoglio 31/12/2024



Asset Allocation %	Netta
● Azioni	98,63
● Obbligazioni	0,00
● Liquidità	1,37
● Altro	0,00

## Style Box

### Azionaria



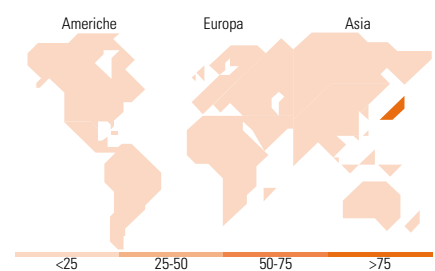
Value Blend Growth  
 Stile

## Mkt Cap %

Fondo	
Giant	19,86
Large	27,63
Medium	43,28
Small	9,23
Micro	0,00

## Capitalizzazione media di mercato

Ave Mkt Cap JPY	1.236,65
	3,38



## Titoli principali

Nome	Settore	%
Sanrio Co Ltd		5,25
USS Co Ltd		4,56
Canon Inc		4,55
Keyence Corp		4,46
Hoya Corp		4,05
ORIX Corp		4,00
Nifco Inc		3,66
Sumitomo Mitsui Financial...		3,65
Mizuho Financial Group Inc		3,47
ITO EN Ltd		3,45
% Primi 10 Titoli sul Patrimonio		41,09
Numero Complessivo di Titoli Azionari		44
Numero Complessivo di Titoli Obbligazionari		0

## Distribuzione Settoriale %

	Fondo
<b>Ciclico</b>	<b>38,49</b>
Materie Prime	7,20
Beni di Consumo Ciclici	18,69
Finanza	12,60
Immobiliare	-
<b>Sensibile</b>	<b>43,92</b>
Telecomunicazioni	7,66
Energia	1,04
Beni Industriali	17,83
Tecnologia	17,39
<b>Difensivo</b>	<b>17,59</b>
Beni Difensivi	3,50
Salute	14,09
Servizi di Pubblica Utilità	-

## Ripartizione Geografica %

	Fondo
<b>America</b>	<b>0,00</b>
Stati Uniti	0,00
Canada	0,00
America Latina e Centrale	0,00
<b>Europa</b>	<b>0,00</b>
Regno Unito	0,00
Europa Occidentale - Euro	0,00
Europa Occidentale - Non Euro	0,00
Europa dell'Est	0,00
Africa	0,00
Medio Oriente	0,00
<b>Asia</b>	<b>100,00</b>
Giappone	100,00
Australasia	0,00
Asia - Paesi Sviluppatti	0,00
Asia - Emergente	0,00

## Anagrafica

Società di Gestione	Invesco Management S.A.	Patrimonio Classe (Mln)	14,73 EUR	Investimento Min. Ingresso	1.000 EUR
Telefono	(+353) 1 4398100	(04/02/2025)		Investimento Min. Successivo	-
Web	www.invescomanagement.com	Domicilio	LUSSEMBURGO	T.E.R.	1,72%
Data di Partenza	28/03/2019	Valuta del Fondo	EUR	Spese correnti	1,71%
Nome del Gestore	-	UCITS	Si	Commissione di incentivo	-
Data Inizio Gestione	30/09/2011	Inc/Acc	Acc		
NAV (04/02/2025)	EUR 16,11	ISIN	LU1960067707		

# Invesco Funds - Invesco Japanese Equity Advantage Fund A Annual Distribution

Patrimonio Netto (Mln)  
**EUR Hedged**

71.443,44 JPY

---